



## Landelijke Kwalificaties MBO

# Waterbouwer

Crebonummer:	94020, 94030
Sector:	Bouw en infra
Branche:	Infra
Cohort:	Cohort 2009 - 2010

## Inhoudsopgave

<b>Inleiding</b>	3
<b>Deel A: Beeld van de beroepengroep</b>	4
<b>Deel B: De kwalificaties</b>	7
1 Inleiding	7
2 Algemene informatie	7
2.1 Colofon	7
2.2 Formele vereisten	8
2.3 Typering Beroepengroep	9
2.4 Loopbaanperspectief	10
2.5 Trends en innovaties	11
3 Overzicht van het kwalificatiedossier	12
4 Beschrijving van de uitstromen	14
4.1 Waterbouwer	15
4.2 Allround waterbouwer	17
4.3 Steenzetter/rijswerker	19
5 Beschrijving van de kerntaken	21
5.1 Kerntaak 1: Waterbouwkundig werk uitvoeren	21
5.2 Kerntaak 2: Bekledingsconstructies maken en onderhouden en zinkconstructies maken en afzinken	23
5.3 Kerntaak 3: Organiseren dagelijkse werkzaamheden van de ploeg	24
6 Totaal overzicht proces-competentie-matrices	25
6.1 Proces-competentie-matrix Kerntaak 1: Waterbouwkundig werk uitvoeren	26
6.2 Proces-competentie-matrix Kerntaak 2: Bekledingsconstructies maken en onderhouden en zinkconstructies maken en afzinken	27
6.3 Proces-competentie-matrix Kerntaak 3: Organiseren dagelijkse werkzaamheden van de ploeg	28
<b>Deel C: Uitwerking van de kwalificaties</b>	30
1 Inleiding	30
2 Uitstromen	30
2.1 Waterbouwer	31
2.2 Allround waterbouwer	44
2.3 Steenzetter/rijswerker	65
3 Certificeerbare eenheden	91
<b>Deel D: Verantwoording</b>	92
1 Inleiding	92
2 Proces- en inhoudsinformatie	93
2.1 Betrokkenen	93
2.2 Verwantschap	94
2.3 Vertaling beroepscompetentieprofielen in kwalificatiedossier	95
2.4 Discussiepunten	96
2.5 Wijzigingen ten opzichte van de voorgaande versie	99
3 Ontwikkel- en onderhoudsperspectief	100

## Inleiding

Voor u ligt het kwalificatiedossier Waterbouwer. Dit dossier bestaat uit een aantal onderdelen.

In deel A wordt voor alle geïnteresseerden een korte omschrijving gegeven van de beroepengroep en de taken die de beroepsbeoefenaar zoal uitvoert en de competenties die hij/zij daarbij nodig heeft.

In deel B, de kwalificaties, worden op hoofdlijnen de diploma-eisen beschreven. Deze eisen geven samen weer wat de gediplomeerde moet kunnen als hij/zij op de arbeidsmarkt start.

In deel C wordt een uitwerking gegeven aan hetgeen in deel B is gesteld. Deel C is zowel inhoudelijk als methodologisch aan deel B gekoppeld, er is een 1-1 relatie tussen respectievelijk de kerntaken, de proces-competentie-matrices en de daarin opgenomen werkprocessen, de certificeerbare eenheden met deze entiteiten in deel C.

In deel D wordt verantwoording afgelegd over de totstandkoming van dit kwalificatiedossier. Ook vindt u hier de verwijzingen naar het voor dit dossier relevante bronnenmateriaal.

Hieronder vindt u de grafische weergave van de relaties tussen de verschillende elementen van dit kwalificatiedossier.



## Deel A: Beeld van de beroepengroep

### Waterbouwer

#### Waterbouw

**Als waterbouwer verricht je werkzaamheden als baggeren, kust en oeverwerk, het maken van houtconstructies en grondverzet.**

#### **Werk**

Als waterbouwer verricht je de volgende werkzaamheden:

- Uitvoeren van kleinschalig baggerwerk;
- Maken en afzinken van zinkconstructies;
- Maken van dijkbekledingen en andere oeverbekledingen;
- Inrichten en opruimen werkterrein;
- Maatvoeren van bouwwerk of constructie;
- Opsporen en veiligstellen kabels en leidingen;
- Ontgraven, aanvullen en verdichten van grond;
- Signaleren en veiligstellen van verontreinigde grond;
- Toepassen van diverse gereedschappen;
- Verwerken van hout, grond, geokunststoffen, beton, staal, grind, steen en kunststoffen;M
- Maken van waterbouwkundige hout- en prefabconstructies;
- Maken van grond- en waterkerende constructies;
- Maken van afmeerconstructies en remmingwerken voor de scheepvaart (veelal van hout);
- Maken van steigers en kleine bruggen (veelal van hout);
- Indelen werkzaamheden, instrueren en begeleiden ploegleden;
- Controleren van werk volgens de bedrijfs-, veiligheid-, Arbo- en milieuvoorschriften;

De waterbouwer werkt vaak in een ploeg en wordt daarbij ondersteund door een of meerdere machinisten van grondverzetmachines.

#### **Eigenschappen**

Een goede waterbouwer:

- werkt systematisch;
- kan zelfstandig werken;
- heeft verantwoordelijkheidsgevoel;
- is kwaliteitsbewust;
- is milieubewust;
- is kostenbewust;
- is veiligheids- en gezondheidsbewust;
- heeft improvisatievermogen;
- heeft een goede lichamelijke conditie;
- heeft goede communicatieve vaardigheden.

De waterbouwer heeft afwisselend werk. Het werk is ook altijd in de buitenlucht. Vanwege de steeds wisselende locaties ben je vaak onderweg.

#### **Opleiding**

De opleiding tot waterbouwer heeft drie diploma's:

- waterbouwer (niveau 2)
- allround waterbouwer (niveau 3)
- steenzetter/rijswerker (niveau 3)

#### **Loopbaanperspectief**

Als waterbouwer kun je door studie en ervaring doorgroeien naar allround waterbouwer.

Als allround waterbouwer of steenzetter/rijswerker kun je, afhankelijk van de omvang van het bedrijf, door studie en ervaring doorgroeien naar uitvoerder of werkvoorbereider. Je kunt bijvoorbeeld doorstromen naar kaderopleidingen van de bedrijfstak en naar opleidingen op niveau 4 in de kwalificatiestructuur.ervaring doorgroeien naar uitvoerder of werkvoorbereider. Je kunt bijvoorbeeld doorstromen naar kaderopleidingen van de bedrijfstak en naar opleidingen op niveau 4 in de kwalificatiestructuur.

Zie voor actuele gegevens over de kwalificatiestructuur [www.fundeon.nl](http://www.fundeon.nl)



## Deel B: De kwalificaties

### 1. Inleiding

Voor u ligt Deel B van het kwalificatiedossier Waterbouwer. In dit deel worden op hoofdlijnen de diploma-eisen beschreven voor:

- *Waterbouwer*
- *Allround waterbouwer*
- *Steenzetter/rijswerker*

### 2. Algemene informatie

#### 2.1 Colofon

Onder regie van	Kenniscentrum beroepsonderwijs bedrijfsleven Fundeon.
Ontwikkeld door	Fundeon afdeling Ontwikkeling in samenwerking met vertegenwoordigers van de sociale partners en het middelbaar beroepsonderwijs.
Verantwoording	Vastgesteld door: Het bestuur van Fundeon Op: 25-11-2008 Te: Harderwijk

## 2.2 Formele vereisten

Diploma(s)	Waterbouwer - 2 Allround waterbouwer - 3 Steenzetter/rijswerker - 3
In- en doorstroomrechten	Voor instroom- en doorstroomrechten worden de wettelijke bepalingen aangehouden zoals vermeld in: <ul style="list-style-type: none"> <li>• de Doorstroomregeling VMBO-Beroepsonderwijs (ministerie van OCW, 2003)</li> <li>• WEB: Wet educatie en beroepsonderwijs (Staatsblad 501, 31 oktober 1995)</li> <li>• WHW: Wet op het hoger onderwijs en wetenschappelijk onderzoek, stb. 1992, 593)</li> </ul>
Certificeerbare eenheden	
Wettelijke beroepsvereisten	Nee
Branche vereisten	Ja
Bron- en referentiedocumenten	<p>In dit kwalificatiedossier is gebruik gemaakt van het referentiedocument (Moderne) Vreemde talen en Nederlands.</p> <p>Tevens is in dit kwalificatiedossier gebruik gemaakt van het raamwerk Rekenen/Wiskunde mbo. Dit raamwerk is te vinden op <a href="http://www.fi.uu.nl/mbo/raamwerkrekenenwiskunde/welcome.xml">www.fi.uu.nl/mbo/raamwerkrekenenwiskunde/welcome.xml</a></p> <p>Onlosmakelijk met dit kwalificatiedossier verbonden is het Brondocument Leren, Loopbaan en Burgerschap. De kwalificatie-eisen die in dit brondocument worden beschreven vormen samen met de diplomaverenisten in dit kwalificatiedossier de wettelijke basis voor het onderwijs. Het brondocument is te vinden op   <a href="http://www.coördinatiepunt.nl">www.coördinatiepunt.nl</a></p> <p>De volgende BCP's vormen de basis voor dit dossier:</p> <ul style="list-style-type: none"> <li>- Waterbouwer d.d. 18-10-2004</li> <li>- Steenzetter/rijswerker d.d. 02-02-2005</li> </ul>



## 2.3 Typering beroepengroep

De waterbouwer verricht zijn werkzaamheden in de sector grond-, water- en wegenbouw. De waterbouwer is werkzaam in kleine, middelgrote of grote bedrijven of als zzp-er. De bedrijven hebben als voornaamste activiteiten baggeren, kust- en oeverwerk. Het maken van houtconstructies en grondverzet komen ook regelmatig voor. De opdrachtgevers zijn andere aannemers, overheidsinstellingen, particulieren en particulier bedrijfsleven.

De waterbouwer werkt in de buitenlucht voornamelijk langs of op waterwegen. Hij werkt vaak op moeilijk bereikbare plaatsen. Bij de uitvoering van de werkzaamheden is hij meestal afhankelijk van weersomstandigheden. Hij werkt in publieke ruimten en heeft te maken met omwonenden, voorbijgangers en verkeer.

De belangrijkste werkzaamheden van de waterbouwer zijn:

Het maken, onderhouden en verwijderen van waterbouwkundige constructies zoals kleine kunstwerken, oeverconstructies en houtconstructies.

De waterbouwer zal hierbij vooral bezig zijn met de eenvoudige constructies of delen van de constructies. De allround waterbouwer zal de meer complexe constructies voor zijn rekening nemen. De steenzetter/rijswerker doet veelal dezelfde werkzaamheden als de allround waterbouwer, maar het zwaartepunt ligt echter in het maken van oeverconstructies. Hierbij is er ook een grotere variatie aan oeverconstructies bij de steenzetter/rijswerker dan bij de waterbouwer.

Naast de waterbouwkundige constructies heeft de allround waterbouwer nog de specifieke taak van kleinschalig baggerwerk uitvoeren.

De waterbouwer heeft contact met ploeggenoten, uitvoerder, opdrachtgever, opzichter, vergunningverleners, leveranciers, klanten en omwonenden.

Voor een optimale taakuitvoering is het noodzakelijk dat de waterbouwer een professionele beroepshouding heeft dat gekenmerkt wordt door een grote mate van praktisch, geconcentreerd en zelfstandig werken en een hoog verantwoordelijkheidsgevoel. Hij kan goed communiceren en in teamverband werken en is kwaliteits- en kostenbewust. Hij is bekend met de regelgeving op het gebied van veiligheid, arbo en milieu en handelt daar ook naar. Hij is zich bewust van de risico's die het niet naleven van deze regelgeving met zich meebrengt.

Beschikt hij niet over deze professionele beroepshouding dan kan dat grote gevolgen hebben waaronder ernstige ongevallen en grote schade aan materiaal, materieel en milieu.

## 2.4 Loopbaanperspectief

Als waterbouwer kun je door studie en ervaring doorgroeien naar allround waterbouwer.

Als allround waterbouwer of steenzetter/rijswerker kun je, afhankelijk van de omvang van het bedrijf, door studie en ervaring doorgroeien naar uitvoerder of werkvoorbereider. Je kunt bijvoorbeeld doorstromen naar kaderopleidingen van de bedrijfstak en naar de kaderfunctionaris bouw, infra en gespecialiseerde aannemerij op niveau 4 in de kwalificatiestructuur .

## 2.5 Trends en innovaties

Hieronder worden enkele, voor de in dit kwalificatiedossier beschreven beroepen relevante ontwikkelingen beschreven. Het gaat hierbij om ontwikkelingen op de arbeidsmarkt en de beroepspraktijkvorming, ontwikkelingen in wetgeving en overheidsregulering en ontwikkelingen in de beroepsuitoefening zelf (b.v. technologische veranderingen of marktontwikkelingen in de sector). Deze ontwikkelingen worden beschreven om instellingen daarmee de mogelijkheid te bieden in de opleiding al rekening te houden met toekomstige veranderingen in de beroepsuitoefening.

Arbeidsmarkt en beroepspraktijkvorming	<p>Er is veel achterstallig onderhoud van civieltechnische werken. Deze zullen in de nabije toekomst onderhouden of vervangen moeten worden. Dat zal de vraag naar waterbouwers vergroten. Door de vergrijzing zullen veel oudere werknemers uitstromen. Ook dat zal de vraag naar waterbouwers vergroten. De markt is open. Internationale aanbesteding vormt een onderdeel van veel binnen- en buitenlandse bedrijven. Dit heeft een groeiende concurrentie tot gevolg. Door de klimaatveranderingen komt er steeds meer aandacht voor de waterbeheersing en de waterbouw. Dat resulteert in een grotere vraag in een breder perspectief dan alleen de waterbouwbranche. Een ruwe telling van het aantal beroepspraktijkvormings (BPV)-plaatsen geeft op 1 juni 2007: 214 voor niveau 2 en 194 voor niveau 3. In 2006 is het arbeidsmarktvolume in de bouw en infra gestegen met 4,5% tot 455.000 arbeidsjaren. Voor de trend op langere termijn gaat het EIB uit van een jaarlijkse groei van de arbeidsproductiviteit met 0,7% voor het totale arbeidsvolume. Deze groei zal met pieken en dalen verlopen: in 2007 een groei van 4%, in 2008 2,5%, tussen 2008 en 2012 wordt een stijging met 0,9% jaarlijks verwacht. Daartegenover staat jaarlijks een uitstroom van 10-12% van de werknemers in de bouw en infra. Fundeon publiceert jaarlijks een arbeidsmarktonderzoek op haar website (<a href="http://www.fundeon.nl">www.fundeon.nl</a>).</p>
Wetgeving en regelgeving	<p>De waterbouwer wordt in kennis gesteld van veranderende regelgeving. Het betreft voor zijn werk vooral milieuwet en -regelgeving, Arbowet en -regelgeving, (waterbouw)CAO-afspraken, VCA, CROW-regelgeving, VGWM-plan en bedrijfsvoorschriften. De consequenties van toekomstige veranderingen in de beroepsuitoefening door veranderde regelgeving zijn op dit moment niet duidelijk.</p>
Ontwikkelingen in de beroepsuitoefening	<p>Technische ontwikkelingen: Product: Toename hergebruik van materialen. Steeds meer gebruik van kunststofproducten. Toename van het aantal soorten materialen en producten. Proces Toename van gebruik van kleine machinale hulpmiddelen en geavanceerde machines. De waterbouwer moet met deze hulpmiddelen en machines kunnen werken, de handleiding kunnen lezen en eenvoudig onderhoud kunnen plegen. Er zal met steeds geavanceerdere apparatuur en technieken worden gewerkt en er zullen meer arbeidsverlichtende middelen worden toegepast. De complexiteit van de werkzaamheden neemt toe. Ook hierdoor zal er meer van de waterbouwer worden gevraagd. Door de verplichte inzet van machines bij steenzetwerk in verband met de tilnorm zullen meer mensen voor dit werk inzetbaar zijn omdat de fysieke eisen lager zijn geworden. Bedrijfsorganisatorische ontwikkelingen: Steeds meer verantwoordelijkheden voor personeel. Het personeel moet zich steeds meer bewust zijn van kwaliteit, kosten en afbreukrisico. Bedrijven vragen hun werknemers om vaker in de weekenden, in de avonden of in het buitenland werkzaam te zijn. Dit vraagt een grotere flexibiliteit van de werknemers. Er worden steeds meer eisen gesteld aan de communicatieve vaardigheden van de waterbouwer. Er is meer invloed van automatisering op werkvoorbereiding en op de planning voor de inzet van materiaal en materieel.</p>

### 3. Overzicht van het kwalificatiedossier

Een kwalificatiedossier kan een of meerdere uitstromen bevatten. Met behulp van onderstaande matrix wordt, door te markeren welke kerntaken en werkprocessen de verschillende uitstromen gemeen hebben, duidelijk gemaakt waar de verwantschap tussen de verschillende uitstromen zich bevindt en waar uitstromen van elkaar verschillen.

Indien een dossier slechts 1 uitstroom bevat, wordt in deze matrix alleen het overzicht gegeven van de kerntaken en werkprocessen die bij deze uitstroom horen.

**Legenda:**

U1: Waterbouwer

U2: Allround waterbouwer

U3: Steenzetter/rijswerker

Kerntaak	Werkproces	Uitstroom		
		U1	U2	U3
<b>Kerntaak 1: Waterbouwkundig werk uitvoeren</b>				
	1.1 Werkterrein inrichten en onderhouden	x	x	x
	1.2 Kabels en leidingen veiligstellen	x	x	x
	1.3 Maatvoeren		x	
	1.4 Waterbouwkundig grondwerk uitvoeren	x	x	x
	1.5 Waterbouwkundige constructies maken	x	x	x
	1.6 Waterbouwkundige constructies verwijderen	x	x	x
	1.7 Kleinschalig baggerwerk uitvoeren	x	x	
	1.8 Werkterrein in de afgesproken staat brengen en verkeersafzetting verwijderen	x	x	x
<b>Kerntaak 2: Bekledingsconstructies maken en onderhouden en zinkconstructies maken en afzinken</b>				
	2.1 Filterconstructies maken			x
	2.2 Harde bekleding aanbrengen en onderhouden			x
	2.3 Zate inrichten onderhouden en herstellen			x
	2.4 Zinkconstructies maken			x
	2.5 Zinkconstructies afzinken			x
<b>Kerntaak 3: Organiseren dagelijkse werkzaamheden van de ploeg</b>				
	3.1 Verdelen werkzaamheden en instrueren de ploegleden		x	x
	3.2 Bewaken kwaliteit en controleren op naleving van voorschriften		x	x
	3.3 Overleggen en afstemmen met derden		x	x
	3.4 Voortgang bewaken		x	x

		Uitstroom		
Kerntaak	Werkproces	U1	U2	U3
	3.5 Rapporteren aan leidinggevende		x	x

## 4. Beschrijving van de uitstromen

In dit hoofdstuk worden de verschillende uitstromen van dit kwalificatiedossier nader omschreven.

De uitstromen welk deel uit maken van dit dossier zijn:

- *Waterbouwer*
- *Allround waterbouwer*
- *Steenzetter/rijswerker*

## 4.1 Waterbouwer

### Algemene informatie

Context van de uitstroom	<p>De waterbouwer verricht zijn werkzaamheden in de sector grond-, water- en wegenbouw. De waterbouwer is werkzaam in kleine, middelgrote of grote bedrijven. De bedrijven hebben als voornaamste activiteiten baggeren, kust- en oeverwerk. Het maken van houtconstructies en grondverzet komen ook regelmatig voor. De opdrachtgevers zijn andere aannemers, overheidsinstellingen, particulieren en particulier bedrijfsleven.</p> <p>De waterbouwer werkt in de buitenlucht voornamelijk langs of op waterwegen. Hij werkt vaak op moeilijk bereikbare plaatsen. Bij de uitvoering van de werkzaamheden is hij meestal afhankelijk van weersomstandigheden. Hij werkt in publieke ruimten en heeft te maken met omwonenden, voorbijgangers en verkeer.</p>																						
Typerende beroepshouding	<p>Voor een optimale taakuitvoering is het noodzakelijk dat de waterbouwer een professionele beroepshouding heeft dat gekenmerkt wordt door een grote mate van praktisch, geconcentreerd en zelfstandig werken en een hoog verantwoordelijkheidsgevoel. Hij kan goed communiceren en in teamverband werken en is kwaliteits- en kostenbewust. Hij is bekend met de regelgeving op het gebied van veiligheid, arbo en milieu en handelt daar ook naar. Hij is zich bewust van de risico's die het niet naleven van deze regelgeving met zich meebrengt. Beschikt hij niet over deze professionele beroepshouding dan kan dat grote gevolgen hebben waaronder ernstige ongevallen en grote schade aan materiaal, materieel en milieu.</p>																						
Niveau van de beroepsuitoefening	Niveau 2																						
Rol en verantwoordelijkheden	<p>De waterbouwer heeft bij het uitvoeren van zijn waterbouwkundig werk een uitvoerende rol en is verantwoordelijk voor zijn eigen werkzaamheden. Bij het uitvoeren van het waterbouwkundig werk ontvangt hij leiding van en legt verantwoording af aan zijn direct leidinggevende.</p>																						
Complexiteit	<p>Het werk van de waterbouwer bestaat uit standaardroutines en bevat eenvoudige werkzaamheden. De waterbouwer speelt zelf niet in op wisselende/onverwachte omstandigheden, maar krijgt aanwijzingen van zijn direct leidinggevende. Hij heeft feitelijke basiskennis van het werk van de waterbouwer. Hij heeft cognitieve en praktische basisvaardigheden om relevante informatie te gebruiken voor de uitvoering van het waterbouwkundig werk en routineproblemen op te lossen.</p>																						
Wettelijke beroepsvereisten	Nee																						
Branche vereisten	<p>Ja, VCA beheerd door Stichting Samenwerking voor Veiligheid (SSVV). CROW publicatie 132 "Werken met verontreinigde grond en verontreinigd (grond)water" (Bron: <a href="http://www.vca.nl">www.vca.nl</a>, <a href="http://www.crow.nl">www.crow.nl</a>)</p>																						
Nederlands en (moderne) vreemde talen, rekenen en wiskunde	<p>Standaard is in onderstaande matrix uitgewerkt wat voor de startende beroepsbeoefenaar de eisen zijn voor de beheersing van het Nederlands.</p> <p>De (moderne) vreemde taal of talen zijn voor zover relevant voor de beroepsuitoefening uitgewerkt.</p> <p>De eisen voor rekenen en wiskunde zijn, voor zover relevant voor de beroepsuitoefening, uitgewerkt.</p> <p>Nederlands</p> <table><tr><td></td><td>Luisteren</td><td>Lezen</td><td>Gesprekken voeren</td><td>Spreeken</td><td>Schrijven</td></tr><tr><td>C2</td><td></td><td></td><td></td><td></td><td></td></tr><tr><td>C1</td><td></td><td></td><td></td><td></td><td></td></tr></table>						Luisteren	Lezen	Gesprekken voeren	Spreeken	Schrijven	C2						C1					
	Luisteren	Lezen	Gesprekken voeren	Spreeken	Schrijven																		
C2																							
C1																							

	Luisteren	Lezen	Gesprekken voeren	Spoken	Schrijven
B2					
B1	x	x			
A2	x	x	x		
A1	x	x	x		
Rekenen en wiskunde					
	Getallen	Ruimte en vorm	Gegevens verwerking	Verbanden	
Z2					
Z1					
Y2					
Y1					
X2	x				
X1	x	x	x		x



## 4.2 Allround waterbouwer

### Algemene informatie

Context van de uitstroom	<p>De allround waterbouwer verricht zijn werkzaamheden in de sector grond-, water- en wegenbouw. De allround waterbouwer is werkzaam in kleine, middelgrote of grote bedrijven. De bedrijven hebben als voornaamste activiteiten baggeren, kust- en oeverwerk. Het maken van houtconstructies en grondverzet komen ook regelmatig voor.</p> <p>De opdrachtgevers zijn andere aannemers, overheidsinstellingen, particulieren en particulier bedrijfsleven.</p> <p>De allround waterbouwer werkt in de buitenlucht voornamelijk langs of op waterwegen. Hij werkt vaak op moeilijk bereikbare plaatsen. Bij de uitvoering van de werkzaamheden is hij meestal afhankelijk van weersomstandigheden. Hij werkt in publieke ruimten en heeft te maken met omwonenden, voorbijgangers en verkeer.</p>
Typerende beroepshouding	<p>Voor een optimale taakuitvoering is het noodzakelijk dat de waterbouwer een professionele beroepshouding heeft dat gekenmerkt wordt door een grote mate van praktisch, geconcentreerd en zelfstandig werken en een hoog verantwoordelijkheidsgevoel. Hij kan goed communiceren en in teamverband werken en is kwaliteits- en kostenbewust. Hij is bekend met de regelgeving op het gebied van veiligheid, arbo en milieu en handelt daar ook naar. Hij is zich bewust van de risico's die het niet naleven van deze regelgeving met zich meebrengt. Beschikt hij niet over deze professionele beroepshouding dan kan dat grote gevolgen hebben waaronder ernstige ongevallen en grote schade aan materiaal, materieel en milieu.</p>
Niveau van de beroepsuitoefening	Niveau 3
Rol en verantwoordelijkheden	<p>De allround waterbouwer heeft een uitvoerende, organiserende en controlerende rol en ontvangt zijn opdracht van de direct leidinggevende. Hij raadpleegt tekeningen en werkplan voor de uitvoering van het waterbouwkundig werk. De allround waterbouwer werkt zelfstandig en stuurt collega's vaktechnisch aan. Hij legt verantwoording af aan zijn direct leidinggevende.</p>
Complexiteit	<p>Het werk van de allround waterbouwer bestaat uit standaardroutines en uit combinaties van standaardroutines en heeft een diversiteit aan werkzaamheden. De allround waterbouwer mag binnen grenzen inspelen op wisselende/onverwachte omstandigheden. Hij heeft kennis van feiten, principes en processen en algemene concepten voor het werk van de waterbouwer. Hij heeft een verzameling van cognitieve en praktische vaardigheden om waterbouwkundige en organisatorische taken uit te voeren en problemen op te lossen door het selecteren en toepassen van bepaalde basale methoden, instrumenten en materialen en informatie.</p>
Wettelijke beroepsvereisten	Nee
Branche vereisten	<p>Ja, VCA beheerd door Stichting Samenwerking voor Veiligheid (SSVV). CROW publicatie 132 "Werken met verontreinigde grond en verontreinigd (grond)water" (Bron: <a href="http://www.vca.nl">www.vca.nl</a>, <a href="http://www.crow.nl">www.crow.nl</a>)</p>
Nederlands en (moderne) vreemde talen, rekenen en wiskunde	<p>Standaard is in onderstaande matrix uitgewerkt wat voor de startende beroepsbeoefenaar de eisen zijn voor de beheersing van het Nederlands.</p> <p>De (moderne) vreemde taal of talen zijn voor zover relevant voor de beroepsuitoefening uitgewerkt.</p> <p>De eisen voor rekenen en wiskunde zijn, voor zover relevant voor de beroepsuitoefening, uitgewerkt.</p>

	Nederlands					
		Luisteren	Lezen	Gesprekken voeren	Spreken	Schrijven
	C2					
	C1					
	B2					
	B1	x	x	x		x
	A2	x	x	x		x
	A1	x	x	x		x
	Rekenen en wiskunde					
		Getallen	Ruimte en vorm	Gegevens verwerking	Verbanden	
	Z2					
	Z1					
	Y2					
	Y1	x				
	X2	x	x	x		
	X1	x	x	x	x	

### 4.3 Steenzetter/rijswerker

#### Algemene informatie

Context van de uitstroom	<p>De steenzetter/rijswerker verricht zijn werkzaamheden in de sector grond-, water- en wegenbouw. De steenzetter/rijswerker is werkzaam in kleine, middelgrote of grote bedrijven of als zzp-er. De bedrijven hebben als voornaamste activiteiten baggeren, kust- en oeverwerk. Het maken van houtconstructies en grondverzet komen ook regelmatig voor. De opdrachtgevers zijn andere aannemers, overheidsinstellingen, particulieren en particulier bedrijfsleven.</p> <p>De steenzetter/rijswerker werkt in de buitenlucht voornamelijk langs of op waterwegen. Hij werkt vaak op moeilijk bereikbare plaatsen. Bij de uitvoering van de werkzaamheden is hij meestal afhankelijk van weersomstandigheden. Hij werkt in publieke ruimten en heeft te maken met omwonenden, voorbijgangers en verkeer.</p>
Typerende beroepshouding	Voor een optimale taakuitvoering is het noodzakelijk dat de waterbouwer een professionele beroepshouding heeft dat gekenmerkt wordt door een grote mate van praktisch, geconcentreerd en zelfstandig werken en een hoog verantwoordelijkheidsgevoel. Hij kan goed communiceren en in teamverband werken en is kwaliteits- en kostenbewust. Hij is bekend met de regelgeving op het gebied van veiligheid, arbo en milieu en handelt daar ook naar. Hij is zich bewust van de risico's die het niet naleven van deze regelgeving met zich meebrengt. Beschikt hij niet over deze professionele beroepshouding dan kan dat grote gevolgen hebben waaronder ernstige ongevallen en grote schade aan materiaal, materieel en milieu.
Niveau van de beroepsuitoefening	Niveau 3
Rol en verantwoordelijkheden	De steenzetter/rijswerker heeft een uitvoerende, organiserende en controlerende rol en ontvangt zijn opdracht van de direct leidinggevende. Hij raadpleegt tekeningen en werkplan voor de uitvoering van het waterbouwkundig werk. De steenzetter/rijswerker werkt zelfstandig en stuurt collega's vaktechnisch aan. Hij legt verantwoording af aan zijn direct leidinggevende.
Complexiteit	Het werk van de steenzetter/rijswerker bestaat uit standaardroutines en uit combinaties van standaardroutines en heeft een diversiteit aan werkzaamheden. De steenzetter/rijswerker mag binnen grenzen inspelen op wisselende/onverwachte omstandigheden. Hij heeft kennis van feiten, principes en processen en algemene concepten voor het werk van de waterbouwer. Hij heeft een verzameling van cognitieve en praktische vaardigheden om waterbouwkundige en organisatorische taken uit te voeren en problemen op te lossen door het selecteren en toepassen van bepaalde basale methoden, instrumenten en materialen en informatie.
Wettelijke beroepsvereisten	Nee
Branche vereisten	Ja, VCA beheerd door Stichting Samenwerking voor Veiligheid (SSVV). CROW publicatie 132 "Werken met verontreinigde grond en verontreinigd (grond)water" (Bron: <a href="http://www.vca.nl">www.vca.nl</a> , <a href="http://www.crow.nl">www.crow.nl</a> )
Nederlands en (moderne) vreemde talen, rekenen en wiskunde	<p>Standaard is in onderstaande matrix uitgewerkt wat voor de startende beroepsbeoefenaar de eisen zijn voor de beheersing van het Nederlands.</p> <p>De (moderne) vreemde taal of talen zijn voor zover relevant voor de beroepsuitoefening uitgewerkt.</p> <p>De eisen voor rekenen en wiskunde zijn, voor zover relevant voor de beroepsuitoefening, uitgewerkt.</p>

Nederlands					
	Luisteren	Lezen	Gesprekken voeren	Spreken	Schrijven
C2					
C1					
B2					
B1	x	x	x		x
A2	x	x	x		x
A1	x	x	x		x
Rekenen en wiskunde					
	Getallen	Ruimte en vorm	Gegevens verwerking	Verbanden	
Z2					
Z1					
Y2					
Y1	x				
X2	x	x	x		
X1	x	x	x	x	

## 5. Beschrijving van de kerntaken

In dit hoofdstuk zijn de verschillende kerntaken in dit kwalificatiedossier beschreven.

### 5.1 Kerntaak 1: Waterbouwkundig werk uitvoeren

Kerntaak 1 Waterbouwkundig werk uitvoeren	Werkprocessen bij kerntaak 1	
<p>Beschrijving kerntaak:</p> <p>De waterbouwer richt het werkterrein in door materiaal, verkeersafzettingen en materieel te plaatsen. De waterbouwer bepaalt de plek voor het te plaatsen materiaal en materieel zelf of, bij de uitstroom waterbouwer, wijst zijn leidinggevende soms de plek aan. De waterbouwer plaatst het materiaal en materieel zelf, of hij laat het plaatsen door collega's, chauffeurs en/of machinisten, waarbij hij hen aanwijzingen geeft. Hij verwijdert obstakels, bestaande bestrating en/of begroeiing zelfstandig of in overleg met zijn leidinggevende. Aan het eind van de werkdag onderhoudt de waterbouwer het werkterrein door niet gebruikt materiaal op te ruimen en gebruikt materieel schoon te maken en op te ruimen en het afval te verzamelen en af te voeren. De waterbouwer stelt zelfstandig of onder leiding kabels en leidingen veilig om beschadiging te voorkomen. Hij verzamelt daarvoor kabel- en leidinggegevens. Hij zoekt de kabels en leidingen op met de kabel- en leidinggegevens, meetgereedschap en elektronische hulpmiddelen. Hij maakt de kabels en leidingen vervolgens zichtbaar door voorsteken en proefsleuven graven en hij markeert hierbij de kabels en leidingen. Als de waterbouwer verschil aantreft tussen de tekeningen en de werkelijke ligging van kabels en leidingen, meldt hij dit aan zijn leidinggevende. De waterbouwer beschermt, indien nodig, de blootgelegde kabels en leidingen tegen beschadiging door ze te ondersteunen of op te hangen. Beschadigingen aan kabels en/of leidingen meldt hij altijd aan zijn leidinggevende. De waterbouwer zet met behulp van het maatvoeringsplan de detailmaatvoering uit. Hij maakt een meetopzet en werkt de meetopzet uit tot detailmaatvoering. Hij verzamelt de benodigde meetapparatuur en gereedschappen op basis van vereiste nauwkeurigheid en omstandigheden. De waterbouwer geeft op de gewenste plaats volgens maatvoeringsplan met afgesproken markeringsmiddelen en tekens de maatvoering aan. Hij voert de nodige controles uit. Hij communiceert de uitgezette maatvoering met de gebruikers. Hij archiveert bevindingen en resultaten. De waterbouwer zet al dan niet zelfstandig de lengte, breedte, diepte, hoogte en richting van de ontgraving, aanvulling of ophoging uit. Hij ontgraft de verschillende grondsoorten gescheiden en slaat de grondsoorten gescheiden en op de daarvoor bestemde plaats op. Bij het aanvullen en ophogen van grond brengt hij de grondsoorten in de aangegeven volgorde aan. Tijdens het graven, aanvullen of ophogen, controleert hij lengte, breedte, diepte, hoogte en richting van de ontgraving, aanvulling of ophoging. Daarbij werkt hij de grond onder het gewenste profiel of afschot af. Bij het aanvullen of ophogen verdicht hij de grond zorgvuldig en volgens voorschriften en aanwijzingen. Wanneer de waterbouwer vervuilde grond aantreft of vermoedt dat er vervuilde grond aanwezig is, meldt hij dit aan zijn leidinggevende en volgt hij de procedures en voorschriften voor vervuilde grond. Hij verzet zelf grond met klein materieel. Bij machinaal grondverzet werkt hij samen met de machinist. De waterbouwer maakt op basis van een tekening en/of instructie waterbouwkundige constructies. Hij brengt aan de hand van de bestek- en werktekeningen en/of instructie de maatvoering over naar de werkelijkheid. Hij zet tijdelijke constructies vast en denkt vooruit over de montage en demontage en houdt er rekening mee of de constructie permanent, tijdelijk of recyclebaar is of verloren gaat. Hij stemt af met de hijskraanmachinist en andere bij het transport betrokkenen. De waterbouwer verwijdert op basis van een</p>	1.1	Werkterrein inrichten en onderhouden
	1.2	Kabels en leidingen veiligstellen
	1.3	Maatvoeren
	1.4	Waterbouwkundig grondwerk uitvoeren
	1.5	Waterbouwkundige constructies maken
	1.6	Waterbouwkundige constructies verwijderen
	1.7	Kleinschalig baggerwerk uitvoeren
	1.8	Werkterrein in de afgesproken staat brengen en verkeersafzetting verwijderen

tekening en/of instructie en volgens voorschriften waterbouwkundige constructies. Hij voert indien nodig voorbereidingen uit voor het verwijderen van de constructie. Hij verwijdert de constructies. Hij stemt af met de hijskraanmachinist en andere bij het transport betrokkenen. De waterbouwer voert kleinschalig baggerwerk uit. Dit bestaat uit de volgende werkzaamheden: -bedrijfsklaar maken materieel, baggeren, stortwerkzaamheden, peilen en plaats bepalen. Daarbij houdt hij zich bezig met het scheiden van fysische verontreinigen bij vervuild slib. Hij gebruikt hierbij speciale persoonlijke beschermingsmiddelen. Hij werkt hierbij samen met de machinist. Nadat het werk is opgeleverd ruimt de waterbouwer het materieel en niet gebruikte materialen op en voert het af of laat het afvoeren door chauffeurs en/of machinisten, waarbij hij hun aanwijzingen geeft. Hij scheidt het afval en voert het af, of laat het afvoeren. Hij laat het werkterrein achter zoals is afgesproken. Nadat het werk is opgeleverd, verwijdert hij al dan niet zelfstandig de verkeersafzetting. Toelichting: De waterbouwer voert alleen de eenvoudige werkzaamheden uit. De allround waterbouwer en steenzetter/rijswerker voeren zowel eenvoudige als complexe werkzaamheden uit. Het werkproces maatvoeren wordt alleen door de allround waterbouwer uitgevoerd en kleinschalig baggerwerk uitvoeren wordt zowel door de waterbouwer als door de allround waterbouwer gedaan.

## 5.2 Kerntaak 2: Bekledingsconstructies maken en onderhouden en zinkconstructies maken en afzinken

Kerntaak 2 Bekledingsconstructies maken en onderhouden en zinkconstructies maken en afzinken	Werkprocessen bij kerntaak 2	
<p>Beschrijving kerntaak:</p> <p>De steenzetter/rijswerker maakt op basis van een tekening en/of instructie samen met de machinist een filterconstructie. Daartoe rolt hij alleen of samen met de machinist een filterdoek uit. Hij maakt alleen of samen met een machinist een betuining (opsluiting) aan de teen van het talud. Daarna assisteert hij de machinist bij het aanbrengen van een vullaag van meestal zand en grind. De steenzetter/rijswerker maakt of onderhoudt op basis van een tekening en/of instructie een bekledingsconstructie met zetsteen of betonsteen. Hij zet zet- of betonsteen machinaal per m2 wanneer er sprake is van maatvast materiaal. Materiaal zonder vaste afmetingen zoals basalt zet hij stuk voor stuk met een steenzetmachine. Hij houdt de maatvoering van het dijklichaam constant in de gaten. De steenzetter/rijswerker richt de zate in met de juiste materialen en gereedschappen. Hij werkt hierbij samen met de machinist. Als hier problemen bij komen kijken, meldt hij dat aan zijn leidinggevende. Hij ruimt aan het einde van de dag de zate op. Nadat het werk is opgeleverd ruimt hij materiaal en materieel op en herstelt de zate in zijn oorspronkelijke vorm. De steenzetter/rijswerker maakt op basis van een tekening en/of instructie een zinkconstructie. Afhankelijk van het soort constructie maakt hij daarvoor raamwerken van wiepen, brengt lagen rijshout aan, brengt het bovenroosterwerk aan, maakt het boven- en onderrooster onderling vast, maakt proppen en brengt vlechttuinen aan. Eventueel maakt hij ook nog een zoolstuk. De steenzetter/rijswerker werkt mee bij het afzinken van de zinkconstructie. Hij raadpleegt daarvoor tekeningen en werkplan. Hij slaat de palen van de vlechttuinen door en helpt bij kleine constructies stortsteen aanbrengen. Bij het afzinken werkt hij samen met de machinist. Toelichting: Alleen de steenzetter/rijswerker voert deze werkzaamheden uit.</p>	2.1	Filterconstructies maken
	2.2	Harde bekleding aanbrengen en onderhouden
	2.3	Zate inrichten onderhouden en herstellen
	2.4	Zinkconstructies maken
	2.5	Zinkconstructies afzinken

### 5.3 Kerntaak 3: Organiseren dagelijkse werkzaamheden van de ploeg

































Kerntaak 3 Organiseren dagelijkse werkzaamheden van de ploeg	Werkprocessen bij kerntaak 3										
<p>Beschrijving kerntaak:</p> <p>De waterbouwer verdeelt de dagelijkse werkzaamheden onder de collega's en instrueert hen over de uitvoeringsaspecten met betrekking tot werkvolgorde, kwaliteit, veiligheid, milieu, werkmethodiek en planning. Hij overlegt met zijn leidinggevende over het benodigde personeel, materieel en materiaal en regelt deze in onderling overleg. Hij houdt rekening met onvoorziene omstandigheden en past de werkzaamheden daarop aan. Hij overlegt met collega's over hun werkzaamheden en begeleidt minder ervaren collega's vaktechnisch. De waterbouwer controleert of er gewerkt wordt volgens bedrijfsvoorschriften en de voorschriften over veiligheid, arbo en milieu. Hij controleert of de voorzieningen en middelen die gebruikt worden voldoen aan de wettelijke eisen en ziet er op toe dat deze worden gebruikt volgens de voorschriften. De waterbouwer bewaakt dat de constructies volgens opdracht, voorschriften en kwaliteitseisen worden gemaakt. Hij spreekt collega's aan op onveilig gedrag of handelen. Hij onderneemt actie bij gebreken en als keuren ontbreken. De waterbouwer overlegt binnen gestelde kaders met derden op het werk, zoals andere ploegen en onderaannemers over de werkzaamheden en stemt deze met hen af. Hij komt met oplossingen voor vragen en problemen en licht deze toe. De waterbouwer bewaakt de voortgang van de werkzaamheden. Hij ziet er op toe dat het werk volgens de planning wordt uitgevoerd, of de collega's zich aan hun taak houden, of materiaal en materieel goed wordt ingezet. Hij constateert tijdig afwijkingen en stuurt daarin bij. Daarbij bedenkt hij de consequenties van wijzigingen in de uitvoering en afwijking van de planning. De waterbouwer rapporteert aan zijn direct leidinggevende over de voortgang van het werk. Hij rapporteert door wie er hoeveel uren is gewerkt, wat er aan materialen is verwerkt en welk materieel hoeveel uren is ingezet. Hij rapporteert incidenten, klachten, ongevallen en bijna ongevallen. Toelichting: Alleen de allround waterbouwer en steenzetter/rijswerker voeren deze werkzaamheden uit.</p>	<table border="1"> <tr> <td data-bbox="1018 275 1082 342">3.1</td><td data-bbox="1090 275 1469 342">Verdelen werkzaamheden en instrueren de ploegleden</td></tr> <tr> <td data-bbox="1018 349 1082 416">3.2</td><td data-bbox="1090 349 1469 416">Bewaken kwaliteit en controleren op naleving van voorschriften</td></tr> <tr> <td data-bbox="1018 423 1082 490">3.3</td><td data-bbox="1090 423 1469 490">Overleggen en afstemmen met derden</td></tr> <tr> <td data-bbox="1018 497 1082 564">3.4</td><td data-bbox="1090 497 1469 564">Voortgang bewaken</td></tr> <tr> <td data-bbox="1018 571 1082 638">3.5</td><td data-bbox="1090 571 1469 638">Rapporteren aan leidinggevende</td></tr> </table>	3.1	Verdelen werkzaamheden en instrueren de ploegleden	3.2	Bewaken kwaliteit en controleren op naleving van voorschriften	3.3	Overleggen en afstemmen met derden	3.4	Voortgang bewaken	3.5	Rapporteren aan leidinggevende
3.1	Verdelen werkzaamheden en instrueren de ploegleden										
3.2	Bewaken kwaliteit en controleren op naleving van voorschriften										
3.3	Overleggen en afstemmen met derden										
3.4	Voortgang bewaken										
3.5	Rapporteren aan leidinggevende										











## 6. Totaal overzicht proces-competentie-matrices

In de proces-competentie-matrix wordt aangegeven welke competenties aangewend worden bij de uitvoering van de werkprocessen van een kerntaak. Dit wordt per uitstroom aangegeven middels donker oranje blokjes. Indien de blokjes in de matrix licht grijs zijn gekleurd, zijn deze niet van toepassing op de desbetreffende uitstroom.

## 6.1 Proces-competentie-matrix Kerntaak 1: Waterbouwkundig werk uitvoeren

Kerntaak 1 Waterbouwkundig werk uitvoeren		Competenties																									
		A	B	C	D	E	F	G	H	I	J	K	L	M	N	O	P	Q	R	S	T	U	V	W	X	Y	
		Beslissen en activiteiten initiëren	Aansturen	Begeleiden	Aandacht en begrip tonen	Samenwerken en overleggen	Ethisch en integer handelen	Relaties bouwen en netwerken	Overtuigen en beïnvloeden	Presenteren	Formuleren en rapporteren	Vakdeskundigheid toepassen	Materialen en middelen inzetten	Analyseren	Onderzoeken	Creëren en innoveren	Leren	Plannen en organiseren	Op de behoeften en verwachtingen van de "klant" richten	Kwaliteit leveren	Instructies en procedures opvolgen	Omgaan met verandering en aanpassen	Met druk en tegenslag omgaan	Gedrevenheid en ambitie tonen	Ondernemend en commercieel handelen	Bedrijfsmatig handelen	
Werkprocessen																											
1.1	Werkterrein inrichten en onderhouden					 						 	 								 						
1.2	Kabels en leidingen veiligstellen					 						 	 								 						
1.3	Maatvoeren					 						 	 							 							
1.4	Waterbouwkundig grondwerk uitvoeren					 						 	 							 							
















Kerntaak 1 Waterbouwkundig werk uitvoeren		Competenties																								
		A	B	C	D	E	F	G	H	I	J	K	L	M	N	O	P	Q	R	S	T	U	V	W	X	Y
		Beslissen en activiteiten initiëren	Aansturen	Begeleiden	Aandacht en begrip tonen	Samenwerken en overleggen	Ethisch en integer handelen	Relaties bouwen en netwerken	Overtuigen en beïnvloeden	Presenteren	Formuleren en rapporteren	Vakdeskundigheid toepassen	Materialen en middelen inzetten	Analyseren	Onderzoeken	Creëren en innoveren	Leren	Plannen en organiseren	Op de behoeften en verwachtingen van de "Klant" richten	Kwaliteit leveren	Instructies en procedures opvolgen	Omgaan met verandering en aanpassen	Met druk en tegenslag omgaan	Gedrevenheid en ambitie tonen	Ondernemend en commercieel handelen	Bedrijfsmatig handelen
Werkprocessen																										
1.5	Waterbouwkundige constructies maken																									
1.6	Waterbouwkundige constructies verwijderen																									

[illegible]

## 6.2 Proces-competentie-matrix Kerntaak 2: Bekledingsconstructies maken en onderhouden en zinkconstructies maken en afzinken

Kerntaak 2 Bekledingsconstructies maken en onderhouden en zinkconstructies maken en afzinken		Competenties																								
		A	B	C	D	E	F	G	H	I	J	K	L	M	N	O	P	Q	R	S	T	U	V	W	X	Y
		Beslissen en activiteiten initiëren	Aansturen	Begeleiden	Aandacht en begrip tonen	Samenwerken en overleggen	Ethisch en integer handelen	Relaties bouwen en netwerken	Overtuigen en beïnvloeden	Presenteren	Formuleren en rapporteren	Vakdeskundigheid toepassen	Materialen en middelen inzetten	Analyseren	Onderzoeken	Creëren en innoveren	Leren	Plannen en organiseren	Op de behoeften en verwachtingen van de "klant" richten	Kwaliteit leveren	Instructies en procedures opvolgen	Omgaan met verandering en aanpassen	Met druk en tegenslag omgaan	Gedrevenheid en ambitie tonen	Ondernemend en commercieel handelen	Bedrijfsmatig handelen
Werkprocessen																										
2.1	Filterconstructies maken					<div><div></div><div></div></div>						<div><div></div><div></div></div>	<div><div></div><div></div></div>							<div><div></div><div></div></div>	<div><div></div><div></div></div>					
2.2	Harde bekleding aanbrengen en onderhouden					<div><div></div><div></div></div>						<div><div></div><div></div></div>	<div><div></div><div></div></div>							<div><div></div><div></div></div>	<div><div></div><div></div></div>					
2.3	Zate inrichten onderhouden en herstellen					<div><div></div><div></div></div>						<div><div></div><div></div></div>	<div><div></div><div></div></div>							<div><div></div><div></div></div>	<div><div></div><div></div></div>					
2.4	Zinkconstructies maken					<div><div></div><div></div></div>						<div><div></div><div></div></div>	<div><div></div><div></div></div>							<div><div></div><div></div></div>	<div><div></div><div></div></div>					
2.5	Zinkconstructies afzinken					<div><div></div><div></div></div>						<div><div></div><div></div></div>	<div><div></div><div></div></div>							<div><div></div><div></div></div>	<div><div></div><div></div></div>					
		<div><div></div><div></div></div>																								

## 6.3 Proces-competentie-matrix Kerntaak 3: Organiseren dagelijkse werkzaamheden van de ploeg

Kerntaak 3 Organiseren dagelijkse werkzaamheden van de ploeg		Competenties																								
		A	B	C	D	E	F	G	H	I	J	K	L	M	N	O	P	Q	R	S	T	U	V	W	X	Y
		Beslissen en activiteiten initiëren	Aansturen	Begeleiden	Aandacht en begrip tonen	Samenwerken en overleggen	Ethisch en integer handelen	Relaties bouwen en netwerken	Overtuigen en beïnvloeden	Presenteren	Formuleren en rapporteren	Vakdeskundigheid toepassen	Materialen en middelen inzetten	Analyseren	Onderzoeken	Creëren en innoveren	Leren	Plannen en organiseren	Op de behoeften en verwachtingen van de "klant" richten	Kwaliteit leveren	Instructies en procedures opvolgen	Omgaan met verandering en aanpassen	Met druk en tegenslag omgaan	Gedrevenheid en ambitie tonen	Ondernemend en commercieel handelen	Bedrijfsmatig handelen
Werkprocessen																										
3.1	Verdelen werkzaamheden en instrueren de ploegleden																									
3.2	Bewaken kwaliteit en controleren op naleving van voorschriften																									
3.3	Overleggen en afstemmen met derden																									
3.4	Voortgang bewaken																									
3.5	Rapporteren aan leidinggevende																									

## **Deel C: Uitwerking van de kwalificaties**

### **1. Inleiding**

Deel C is vastgesteld door het bestuur van het kenniscentrum, op advies van de paritaire commissie beroepsonderwijs en bedrijfsleven. Het (beroeps)onderwijs en bedrijfsleven hebben in gezamenlijkheid besloten dat de nadere uitwerking van deel C het onderwijs een goede basis biedt om een beroepsopleiding op te bouwen.

In dit deel van het kwalificatiedossier wordt de informatie uit deel B gespecificeerd, voor elke uitstroom. In de proces-competentie-matrices wordt specifiek per uitstroom aangegeven welke competenties aangewend worden bij de uitvoering van de onderscheiden werkprocessen. In de detaillering van de matrices wordt verantwoord waarom en hoe deze competenties van toepassing zijn.

### **2. Uitstromen**

#### **Detaillering proces-competentie-matrices**

In de detaillering van de matrices wordt duidelijk dat een bepaalde competentie van toepassing is, en wordt beschreven hoe die competenties worden aangewend ten behoeve van het resultaat van het werkproces. Per competentie kunnen meerdere componenten van toepassing zijn. Waar van toepassing, zijn kennis en vaardigheden vermeld welke nodig zijn voor competent gedrag, eventueel aangevuld met referenties (naar concrete geldende normen).

## 2.1 Waterbouwer

### Kerntaak 1 Waterbouwkundig werk uitvoeren

#### Proces-competentie-matrix Waterbouwer

Kerntaak 1 Waterbouwkundig werk uitvoeren		Competenties																			
		A	B	C	D	E	F	G	H	I	J	K	L	M	N	O	P	Q	R	S	T
		Beslissen en activiteiten initiëren	Aansturen	Begeleiden	Aandacht en begrip tonen	Samenwerken en overleggen	Ethisch en integer handelen	Relaties bouwen en netwerken	Overtuigen en beïnvloeden	Presenteren	Formuleren en rapporteren	Vakdeskundigheid toepassen	Materialen en middelen inzetten	Analyseren	Onderzoeken	Creëren en innoveren	Leren	Plannen en organiseren	Op de behoeften en verwachtingen van de "Klant" richten	Kwaliteit leveren	Instructies en procedures opvolgen
Bedrijfsmatig handelen																					
Ondernemend en commercieel handelen																					
Gedrevenheid en ambitie tonen																					
Met druk en tegenslag omgaan																					
Omgaan met verandering en aanpassen																					
Instructies en procedures opvolgen																					
Werkprocessen																					
1.1	Werkterrein inrichten en onderhouden					x						x	x							x	
1.2	Kabels en leidingen veiligstellen					x						x	x							x	
1.3	Maatvoeren																				
1.4	Waterbouwkundig grondwerk uitvoeren					x						x	x							x	
1.5	Waterbouwkundige constructies maken					x						x	x							x	
1.6	Waterbouwkundige constructies verwijderen					x						x	x							x	
1.7	Kleinschalig baggerwerk uitvoeren											x	x							x	



Kerntaak 1 Waterbouwkundig werk uitvoeren		Competenties																								
		A	B	C	D	E	F	G	H	I	J	K	L	M	N	O	P	Q	R	S	T	U	V	W	X	Y
		Beslissen en activiteiten initiëren	Aansturen	Begeleiden	Aandacht en begrip tonen	Samenwerken en overleggen	Ethisch en integer handelen	Relaties bouwen en netwerken	Overtuigen en beïnvloeden	Presenteren	Formuleren en rapporteren	Vakdeskundigheid toepassen	Materialen en middelen inzetten	Analyseren	Onderzoeken	Creëren en innoveren	Leren	Plannen en organiseren	Op de behoeften en verwachtingen van de "Klant" richten	Kwaliteit leveren	Instructies en procedures opvolgen	Omgaan met verandering en aanpassen	Met druk en tegenslag omgaan	Gedrevenheid en ambitie tonen	Ondernemend en commercieel handelen	Bedrijfsmatig handelen
Werkprocessen																										
1.8	Werkterrein in de afgesproken staat brengen en verkeersafzetting verwijderen					X						X	X								X					

#### Betekenis van de kerntaak voor deze uitstroom

In deze matrix is per kerntaak aangegeven welke competenties aangewend worden bij de uitvoering van de werkprocessen voor deze uitstroom. Dit is zichtbaar door middel van een kruisje in de matrix.

## **Detaillering proces-competentie-matrix Waterbouwer**

<b>Kerntaak 1 Waterbouwkundig werk uitvoeren</b>			
<b>1.1 werkproces: Werkterrein inrichten en onderhouden</b>			
<b>Omschrijving</b>	De waterbouwer richt het werkterrein in door materiaal, verkeersafzettingen en materieel te plaatsen. De waterbouwer bepaalt de plek voor het te plaatsen materiaal en materieel zelf, of zijn leidinggevende wijst de plek aan. De waterbouwer plaatst het materiaal en materieel zelf, of hij laat het plaatsen door chauffeurs en/of machinisten, waarbij hij hen aanwijzingen geeft. De waterbouwer verwijdt obstakels, bestaande bestrating en/of begroeiing zelfstandig of in overleg met zijn leidinggevende. Aan het eind van de werkdag onderhoudt de waterbouwer het werkterrein door niet gebruikt materiaal op te ruimen en gebruikt materieel schoon te maken en op te ruimen en het afval te verzamelen en af te voeren.		
<b>Gewenst resultaat</b>	Het werkterrein is zo ingericht en onderhouden dat het werk praktisch, veilig en efficiënt uitgevoerd kan worden.		
<b>Competentie</b>	<b>Component(en)</b>	<b>Prestatie-indicator</b>	<b>Vakkennis en vaardigheden</b>
Instructies en procedures opvolgen	<ul style="list-style-type: none"> <li>• Instructies opvolgen</li> <li>• Werken conform veiligheidsvoorschriften</li> <li>• Werken conform voorgeschreven procedures</li> </ul>	De waterbouwer werkt bij het inrichten en onderhouden van het werkterrein volgens voorgeschreven procedures, instructies, veiligheidsregels en -voorschriften, zodat hij zijn werkzaamheden op veilige wijze en volgens vastgestelde normen en procedures heeft uitgevoerd.	<ul style="list-style-type: none"> <li>• Arbo</li> <li>• Communicatieve vaardigheden</li> <li>• Klein onderhoud van gereedschappen en kleine machines</li> <li>• Meten en uitzetten</li> <li>• Procedures</li> <li>• Richtlijnen</li> <li>• Tekening lezen</li> <li>• Tilnorm</li> <li>• Veiligheidsvoorschriften</li> </ul>
Materialen en middelen inzetten	<ul style="list-style-type: none"> <li>• Materialen en middelen doelmatig gebruiken</li> <li>• Materialen en middelen doeltreffend gebruiken</li> <li>• Geschikte materialen en middelen kiezen</li> <li>• Goed zorgdragen voor materialen en middelen</li> </ul>	De waterbouwer kiest, beoordeelt en gebruikt bij het inrichten en onderhouden van het werkterrein het benodigd materiaal, verkeersafzettingen, gereedschap en materieel zorgvuldig, efficiënt en effectief en onderhoudt ze goed en gaat er netjes en zorgvuldig mee om zodat het werkterrein ordelijk is en blijft ingericht en de gebruikte materialen en middelen optimaal gebruikt en benut worden en in een goede conditie zijn en blijven.	<ul style="list-style-type: none"> <li>• Zie de eerste competentie van dit werkproces</li> </ul>
Samenwerken en overleggen	<ul style="list-style-type: none"> <li>• Afstemmen</li> <li>• Anderen raadplegen en betrekken</li> </ul>	De waterbouwer overlegt bij het inrichten van het werkterrein met de betrokken chauffeurs en machinisten en indien nodig, met zijn leidinggevende en schakelt waar nodig hulp in van collega's bij het inrichten en onderhouden van het werkterrein, zodat voor alle betrokken partijen de werkzaamheden duidelijk zijn en hij de gewenste hulp krijgt.	<ul style="list-style-type: none"> <li>• Zie de eerste competentie van dit werkproces</li> </ul>

<b>Kerntaak 1 Waterbouwkundig werk uitvoeren</b>			
<b>1.1 werkproces: Werkterrein inrichten en onderhouden</b>			
Vakdeskundigheid toepassen	<ul style="list-style-type: none"> <li>• Vakspecifieke mentale vermogens aanwenden</li> <li>• Vakspecifieke fysieke kwaliteiten tonen</li> <li>• Gevoel voor ruimte en richting tonen</li> </ul>	De waterbouwer leest, begrijpt en interpreteert de tekening en opdracht bij het inrichten en onderhouden van het werkterrein, waarbij hij voor het plaatsen, herstellen, verwijderen, opruimen en afvoeren van de materialen zijn fysieke kwaliteiten benut, zodat het werkterrein volgens plan is ingericht en onderhouden	<ul style="list-style-type: none"> <li>• Zie de eerste competentie van dit werkproces</li> </ul>

**Kerntaak 1 Waterbouwkundig werk uitvoeren****1.2 werkproces: Kabels en leidingen veiligstellen**

<b>Omschrijving</b>	De waterbouwer stelt zelfstandig of onder leiding kabels en leidingen veilig om beschadiging te voorkomen. Hij zoekt de kabels en leidingen op met de kabel- en leidinggegevens, meetgereedschap en elektronische hulpmiddelen. Hij maakt de kabels en leidingen vervolgens zichtbaar door voorsteken en proefsleuven graven en hij markeert hierbij de kabels en leidingen. Als de waterbouwer verschil aantreft tussen de tekeningen en de werkelijke ligging van kabels en leidingen, meldt hij dit aan zijn leidinggevende. De waterbouwer beschermt, indien nodig, de blootgelegde kabels en leidingen tegen beschadiging door ze te ondersteunen of op te hangen. Beschadigingen aan kabels en/of leidingen meldt de waterbouwer altijd aan zijn leidinggevende.		
<b>Gewenst resultaat</b>	De kabels en leidingen zijn veiliggesteld.		
<b>Competentie</b>	<b>Component(en)</b>	<b>Prestatie-indicator</b>	<b>Vakkennis en vaardigheden</b>
Instructies en procedures opvolgen	<ul style="list-style-type: none"><li>• Instructies opvolgen</li><li>• Werken conform veiligheidsvoorschriften</li><li>• Werken conform voorgeschreven procedures</li></ul>	De waterbouwer werkt bij het veiligstellen van kabels en leidingen volgens voorgeschreven procedures, instructies, veiligheidsregels en -voorschriften en wettelijke richtlijnen, zodat hij zijn werkzaamheden op veilige wijze en volgens vastgestelde normen en procedures heeft uitgevoerd.	<ul style="list-style-type: none"><li>• Arbo</li><li>• Communicatieve vaardigheden</li><li>• Kennis van ondergrondse infrastructuur</li><li>• Klein onderhoud van gereedschappen en kleine machines</li><li>• Meten en uitzetten</li><li>• Procedures</li><li>• Richtlijnen</li><li>• Tekening lezen</li><li>• Tilnorm</li><li>• Veiligheidsvoorschriften</li></ul>
Materialen en middelen inzetten	<ul style="list-style-type: none"><li>• Materialen en middelen doelmatig gebruiken</li><li>• Materialen en middelen doeltreffend gebruiken</li><li>• Geschikte materialen en middelen kiezen</li><li>• Goed zorgdragen voor materialen en middelen</li></ul>	De waterbouwer kiest, beoordeelt en gebruikt bij het opzoeken, zichtbaar maken, markeren en beschermen van kabels en leidingen de benodigde materialen, gereedschappen en materieel zorgvuldig, efficiënt en effectief en gaat er netjes en zorgvuldig mee om zodat de kabels en leidingen zijn veiliggesteld en de gebruikte materialen en middelen optimaal gebruikt en benut worden en in een goede conditie zijn en blijven.	<ul style="list-style-type: none"><li>• Zie de eerste competentie van dit werkproces</li></ul>
Samenwerken en overleggen	<ul style="list-style-type: none"><li>• Anderen raadplegen en betrekken</li></ul>	De waterbouwer schakelt zijn leidinggevende in bij verschillen tussen tekening en praktijk en bij beschadigingen van kabels en leidingen en schakelt de hulp in van collega's bij het veiligstellen van kabels en leidingen, zodat hij de onduidelijke en onveilige situaties kan oplossen en de gewenste hulp krijgt.	<ul style="list-style-type: none"><li>• Zie de eerste competentie van dit werkproces</li></ul>

## Kerntaak 1 Waterbouwkundig werk uitvoeren

### 1.2 werkproces: Kabels en leidingen veiligstellen

Vakdeskundigheid toepassen	<ul style="list-style-type: none"><li>• Vakspecifieke manuele vaardigheden aanwenden</li><li>• Vakspecifieke mentale vermogens aanwenden</li><li>• Vakspecifieke fysieke kwaliteiten tonen</li><li>• Gevoel voor ruimte en richting tonen</li></ul>	De waterbouwer leest, begrijpt en interpreteert de tekeningen en opdracht bij het opzoeken, zichtbaar maken, markeren en beschermen van kabels en leidingen, waarbij hij zijn fysieke kwaliteiten benut bij het precies en accuraat uitvoeren van zijn werkzaamheden, zodat de kabels en leidingen volgens plan zijn veiliggesteld.	<ul style="list-style-type: none"><li>• Zie de eerste competentie van dit werkproces</li></ul>
----------------------------	---	---	--

**Kerntaak 1 Waterbouwkundig werk uitvoeren****1.4 werkproces: Waterbouwkundig grondwerk uitvoeren**

<b>Omschrijving</b>	De waterbouwer helpt de allround waterbouwer bij het uitzetten van de lengte, breedte, diepte en hoogte van de ontgraving, aanvulling of ophoging. De waterbouwer ontgraft de verschillende grondsoorten gescheiden en slaat de grondsoorten gescheiden en op de daarvoor bestemde plaats op. Bij het aanvullen en ophogen van grond brengt hij de grondsoorten in de aangegeven volgorde aan. Tijdens het graven, aanvullen of ophogen, controleert hij lengte, diepte, hoogte en richting van de ontgraving, aanvulling of ophoging. Daarbij werkt hij de grond onder het gewenste profiel of afschot af. Bij het aanvullen of ophogen verdicht hij de grond zorgvuldig en volgens voorschriften en aanwijzingen. Wanneer de waterbouwer vervuilde grond aantreft of vermoedt dat er vervuilde grond aanwezig is, meldt hij dit aan zijn leidinggevende en volgt hij de procedures en voorschriften voor vervuilde grond. De waterbouwer verzet zelf grond met klein materieel. Bij machinaal grondverzet werkt hij samen met de machinist.		
<b>Gewenst resultaat</b>	De ontgraving, aanvulling, ophoging en/of verdichting is uitgevoerd volgens plan.		
<b>Competentie</b>	<b>Component(en)</b>	<b>Prestatie-indicator</b>	<b>Vakkennis en vaardigheden</b>
Instructies en procedures opvolgen	<ul style="list-style-type: none"><li>• Instructies opvolgen</li><li>• Werken conform veiligheidsvoorschriften</li><li>• Werken conform voorgeschreven procedures</li></ul>	De waterbouwer werkt bij het grond ontgraven, aanvullen, ophogen en verdichten volgens voorgeschreven procedures, instructies en veiligheidsregels en –voorschriften, zodat hij zijn werkzaamheden op veilige wijze en volgens vastgestelde normen en procedures heeft uitgevoerd.	<ul style="list-style-type: none"><li>• Arbo</li><li>• Communicatieve vaardigheden</li><li>• Klein onderhoud van gereedschappen en kleine machines</li><li>• Meten en uitzetten</li><li>• Milieuregelgeving</li><li>• Procedures</li><li>• Richtlijnen</li><li>• Tekening lezen</li><li>• Tilnorm</li><li>• Veiligheidsvoorschriften</li></ul>
Materialen en middelen inzetten	<ul style="list-style-type: none"><li>• Materialen en middelen doelmatig gebruiken</li><li>• Materialen en middelen doeltreffend gebruiken</li><li>• Geschikte materialen en middelen kiezen</li><li>• Goed zorgdragen voor materialen en middelen</li></ul>	De waterbouwer kiest, beoordeelt en gebruikt bij het ontgraven, aanvullen, ophogen en verdichten van grond het benodigde materiaal, gereedschap en materieel zorgvuldig, efficiënt en effectief en gaat er netjes en zorgvuldig mee om, zodat de juiste materialen en middelen optimaal gebruikt en benut worden en in een goede conditie zijn en blijven.	<ul style="list-style-type: none"><li>• Zie de eerste competentie van dit werkproces</li></ul>

**Kerntaak 1 Waterbouwkundig werk uitvoeren****1.4 werkproces: Waterbouwkundig grondwerk uitvoeren**

Samenwerken en overleggen	<ul style="list-style-type: none"><li>• Afstemmen</li><li>• Anderen raadplegen en betrekken</li></ul>	De waterbouwer schakelt zijn leidinggevende in bij tekenen van vervuilde grond, overlegt met de machinist bij het ontgraven en aanbrengen van grond en schakelt de hulp in van collega's en de betrokken machinist bij het grond ontgraven, aanvullen, ophogen en verdichten, zodat hij adequaat kan handelen bij vervuilde grond en voor alle betrokken partijen de werkzaamheden duidelijk zijn en hij de gewenste hulp krijgt.	<ul style="list-style-type: none"><li>• Zie de eerste competentie van dit werkproces</li></ul>
Vakdeskundigheid toepassen	<ul style="list-style-type: none"><li>• Vakspecifieke manuele vaardigheden aanwenden</li><li>• Vakspecifieke mentale vermogens aanwenden</li><li>• Vakspecifieke fysieke kwaliteiten tonen</li><li>• Gevoel voor ruimte en richting tonen</li></ul>	De waterbouwer leest, begrijpt en interpreteert de tekening en opdracht bij het grond ontgraven, aanvullen, ophogen en verdichten, waarbij hij voor het precies en accuraat verplaatsen en aanbrengen van materialen en bij uitzetten en bewaken van lengte, breedte, diepte, hoogte en richting van de ontgraving, aanvulling of ophoging zijn fysieke kwaliteiten benut, zodat het grond ontgraven, aanvullen, ophogen en verdichten volgens plan is uitgevoerd.	<ul style="list-style-type: none"><li>• Zie de eerste competentie van dit werkproces</li></ul>

**Kerntaak 1 Waterbouwkundig werk uitvoeren****1.5 werkproces: Waterbouwkundige constructies maken**

<b>Omschrijving</b>	De waterbouwer maakt op basis van een tekening en/of instructie eenvoudige waterbouwkundige constructies. Hij brengt aan de hand van de bestek- en werktekeningen en/of instructie de maatvoering over naar de werkelijkheid. Hij zet tijdelijke constructies vast en denkt vooruit over de montage en demontage en houdt er rekening mee of de constructie permanent, tijdelijk of recyclebaar is of verloren gaat. Hij stemt af met de hijskraanmachinist en andere bij het transport betrokkenen.		
<b>Gewenst resultaat</b>	De constructie is veilig, volgens tekening en/of instructie en op tijd gemaakt.		
<b>Competentie</b>	<b>Component(en)</b>	<b>Prestatie-indicator</b>	<b>Vakkennis en vaardigheden</b>
Instructies en procedures opvolgen	<ul style="list-style-type: none"><li>• Instructies opvolgen</li><li>• Werken conform veiligheidsvoorschriften</li><li>• Werken conform voorgeschreven procedures</li></ul>	De waterbouwer werkt bij het maken van eenvoudige waterbouwkundige constructies volgens voorgeschreven procedures, instructies en veiligheidsregels en –voorschriften, zodat hij zijn werkzaamheden op veilige wijze en volgens vastgestelde normen en procedures heeft uitgevoerd.	<ul style="list-style-type: none"><li>• Bedrijfsprocedures</li><li>• Communicatieve vaardigheden</li><li>• Houtbewerking</li><li>• KAM</li><li>• Maatvoeren</li><li>• Materiaalkennis</li><li>• Tekeninglezen</li></ul>
Materialen en middelen inzetten	<ul style="list-style-type: none"><li>• Materialen en middelen doelmatig gebruiken</li><li>• Materialen en middelen doeltreffend gebruiken</li><li>• Geschikte materialen en middelen kiezen</li><li>• Goed zorgdragen voor materialen en middelen</li></ul>	De waterbouwer kiest, beoordeelt en gebruikt bij het maken van eenvoudige waterbouwkundige constructies het benodigde materiaal, gereedschap en materieel zorgvuldig, efficiënt en effectief en gaat er netjes en zorgvuldig mee om, zodat de juiste materialen en middelen optimaal gebruikt en benut worden en in een goede conditie zijn en blijven.	<ul style="list-style-type: none"><li>• Zie de eerste competentie van dit werkproces</li></ul>
Samenwerken en overleggen	<ul style="list-style-type: none"><li>• Afstemmen</li><li>• Anderen raadplegen en betrekken</li></ul>	De waterbouwer overlegt bij het maken van eenvoudige waterbouwkundige constructies met zijn leidinggevende en de betrokken chauffeurs en/of machinisten en schakelt waar nodig hulp in van collega's, zodat voor alle betrokken partijen de werkzaamheden duidelijk zijn en hij de gewenste hulp krijgt.	<ul style="list-style-type: none"><li>• Zie de eerste competentie van dit werkproces</li></ul>
Vakdeskundigheid toepassen	<ul style="list-style-type: none"><li>• Vakspecifieke manuele vaardigheden aanwenden</li><li>• Vakspecifieke mentale vermogens aanwenden</li><li>• Vakspecifieke fysieke kwaliteiten tonen</li><li>• Gevoel voor ruimte en richting tonen</li></ul>	De waterbouwer leest, begrijpt en interpreteert de tekening en/of instructie, waarbij hij voor het precies en accuraat maken van eenvoudige waterbouwkundige en tijdelijke constructies zijn fysieke kwaliteiten benut, zodat de eenvoudige waterbouwkundige constructie volgens tekening en/of instructie is uitgevoerd.	<ul style="list-style-type: none"><li>• Zie de eerste competentie van dit werkproces</li></ul>



<b>Kerntaak 1 Waterbouwkundig werk uitvoeren</b>			
<b>1.6 werkproces: Waterbouwkundige constructies verwijderen</b>			
<b>Omschrijving</b>	De waterbouwer verwijdt op basis van een tekening en/of instructie en volgens voorschriften waterbouwkundige constructies. Hij voert indien nodig voorbereidingen uit voor het verwijderen van de constructie. Hij verwijdt de constructies. Hij stemt af met de hijskraanmachinist en andere bij het transport betrokkenen.		
<b>Gewenst resultaat</b>	De constructie is veilig, volgens tekening en/of instructie en voorschriften op tijd verwijderd.		
<b>Competentie</b>	<b>Component(en)</b>	<b>Prestatie-indicator</b>	<b>Vakkennis en vaardigheden</b>
Instructies en procedures opvolgen	<ul style="list-style-type: none"> <li>Instructies opvolgen</li> <li>Werken conform veiligheidsvoorschriften</li> <li>Werken conform voorgeschreven procedures</li> </ul>	De waterbouwer werkt bij het verwijderen van waterbouwkundige constructies volgens voorgeschreven procedures, instructies en veiligheidsregels en –voorschriften, zodat hij zijn werkzaamheden op veilige wijze en volgens vastgestelde normen en procedures heeft uitgevoerd.	<ul style="list-style-type: none"> <li>Communicatieve vaardigheden</li> <li>KAM</li> <li>Materiaalkennis</li> <li>Tekening lezen</li> </ul>
Materialen en middelen inzetten	<ul style="list-style-type: none"> <li>Materialen en middelen doelmatig gebruiken</li> <li>Materialen en middelen doeltreffend gebruiken</li> <li>Geschikte materialen en middelen kiezen</li> <li>Goed zorgdragen voor materialen en middelen</li> </ul>	De waterbouwer kiest, beoordeelt en gebruikt bij het verwijderen van waterbouwkundige constructies het benodigde materiaal, gereedschap en materieel zorgvuldig, efficiënt en effectief en gaat er netjes en zorgvuldig mee om, zodat de juiste materialen en middelen optimaal gebruikt en benut worden en in een goede conditie zijn en blijven en dat de materialen van de verwijderde waterbouwkundige constructies met zo min mogelijk werk weer toegepast dan wel opgeslagen, hergebruikt of afgevoerd kunnen worden.	<ul style="list-style-type: none"> <li>Zie de eerste competentie van dit werkproces</li> </ul>
Samenwerken en overleggen	<ul style="list-style-type: none"> <li>Afstemmen</li> <li>Anderen raadplegen en betrekken</li> </ul>	De waterbouwer overlegt bij het verwijderen van waterbouwkundige constructies met zijn leidinggevende en de betrokken chauffeurs en/of machinisten en schakelt waar nodig hulp in van collega's, zodat voor alle betrokken partijen de werkzaamheden duidelijk zijn en hij de gewenste hulp krijgt.	<ul style="list-style-type: none"> <li>Zie de eerste competentie van dit werkproces</li> </ul>
Vakdeskundigheid toepassen	<ul style="list-style-type: none"> <li>Vakspecifieke manuele vaardigheden aanwenden</li> <li>Vakspecifieke mentale vermogens aanwenden</li> <li>Vakspecifieke fysieke kwaliteiten tonen</li> <li>Gevoel voor ruimte en richting tonen</li> </ul>	De waterbouwer leest, begrijpt en interpreteert de tekening en/of instructie, waarbij hij voor het precies en accuraat verwijderen van waterbouwkundige constructies zijn fysieke kwaliteiten benut, zodat de waterbouwkundige constructie volgens tekening en/of instructie is verwijderd.	<ul style="list-style-type: none"> <li>Zie de eerste competentie van dit werkproces</li> </ul>

**Kerntaak 1 Waterbouwkundig werk uitvoeren****1.7 werkproces: Kleinschalig baggerwerk uitvoeren**

<b>Omschrijving</b>	De waterbouwer assisteert de allround waterbouwer bij kleinschalig baggerwerk. Dit bestaat uit de volgende werkzaamheden: bedrijfsklaar maken materieel, stortwerkzaamheden, peilen en plaats bepalen. Daarbij houdt hij zich bezig met het scheiden van fysische verontreinigen bij vervuild slib. Hij gebruikt hierbij speciale persoonlijke beschermingsmiddelen.		
<b>Gewenst resultaat</b>	Sloten en vaarten zijn uitgebaggerd volgens de eisen. Fysische verontreinigingen van het slib zijn gescheiden.		
<b>Competentie</b>	<b>Component(en)</b>	<b>Prestatie-indicator</b>	<b>Vakkennis en vaardigheden</b>
Instructies en procedures opvolgen	<ul style="list-style-type: none"><li>• Instructies opvolgen</li><li>• Werken conform veiligheidsvoorschriften</li><li>• Werken overeenkomstig de wettelijke richtlijnen</li><li>• Werken conform voorgeschreven procedures</li></ul>	De waterbouwer werkt bij het kleinschalig baggerwerk volgens voorgeschreven procedures, instructies, veiligheidsregels en -voorschriften en wettelijke richtlijnen, zodat hij zijn werkzaamheden op veilige wijze en volgens vastgestelde normen en procedures heeft uitgevoerd.	<ul style="list-style-type: none"><li>• KAM</li><li>• Materiaalkennis</li><li>• Onderhoud van gereedschappen en kleine machines.</li><li>• Tekeninglezen</li></ul>
Materialen en middelen inzetten	<ul style="list-style-type: none"><li>• Materialen en middelen doelmatig gebruiken</li><li>• Materialen en middelen doeltreffend gebruiken</li><li>• Geschikte materialen en middelen kiezen</li><li>• Goed zorgdragen voor materialen en middelen</li></ul>	De waterbouwer kiest, beoordeelt en gebruikt bij het kleinschalig baggerwerk het benodigde materiaal, gereedschap en materieel zorgvuldig, efficiënt en effectief en gaat er netjes en zorgvuldig mee om, zodat de juiste materialen en middelen optimaal gebruikt en benut worden en in een goede conditie zijn en blijven.	<ul style="list-style-type: none"><li>• Zie de eerste competentie van dit werkproces</li></ul>
Vakdeskundigheid toepassen	<ul style="list-style-type: none"><li>• Vakspecifieke manuele vaardigheden aanwenden</li><li>• Vakspecifieke mentale vermogens aanwenden</li><li>• Gevoel voor ruimte en richting tonen</li></ul>	De waterbouwer leest, begrijpt en interpreteert de tekening en/of instructie en voert zijn werkzaamheden precies en accuraat uit zodat sloten en vaarten volgens eisen zijn uitgebaggerd en fysische verontreinigingen van het slib zijn gescheiden.	<ul style="list-style-type: none"><li>• Zie de eerste competentie van dit werkproces</li></ul>

<b>Kerntaak 1 Waterbouwkundig werk uitvoeren</b>			
<b>1.8 werkproces: Werkterrein in de afgesproken staat brengen en verkeersafzetting verwijderen</b>			
<b>Omschrijving</b>	Nadat het werk is opgeleverd ruimt de waterbouwer het materieel en niet gebruikte materialen op en voert het af of laat het afvoeren door chauffeurs en/of machinisten, waarbij hij hun aanwijzingen geeft. De waterbouwer scheidt het afval en voert het af, of laat het afvoeren. De waterbouwer laat het werkterrein achter zoals is afgesproken. Nadat het werk is opgeleverd, verwijdert de waterbouwer zelf, of onder leiding de verkeersafzetting.		
<b>Gewenst resultaat</b>	Het werkterrein is in de afgesproken staat achtergelaten, het afval is gescheiden afgevoerd en het verkeer kan zijn normale weg weer vervolgen.		
<b>Competentie</b>	<b>Component(en)</b>	<b>Prestatie-indicator</b>	<b>Vakkennis en vaardigheden</b>
Instructies en procedures opvolgen	<ul style="list-style-type: none"> <li>Instructies opvolgen</li> <li>Werken conform veiligheidsvoorschriften</li> <li>Werken conform voorgeschreven procedures</li> </ul>	De waterbouwer werkt bij het in afgesproken staat brengen van het werkterrein en het verwijderen van de verkeersafzetting volgens voorgeschreven procedures, instructies en veiligheidsregels en –voorschriften, zodat hij zijn werkzaamheden op veilige wijze en volgens vastgestelde normen en procedures heeft uitgevoerd.	<ul style="list-style-type: none"> <li>Arbo</li> <li>Communicatieve vaardigheden</li> <li>Klein onderhoud van gereedschappen en kleine machines</li> <li>Meten en uitzetten</li> <li>Procedures</li> <li>Richtlijnen</li> <li>Tekening lezen</li> <li>Tilnorm</li> <li>Veiligheidsvoorschriften</li> </ul>
Materialen en middelen inzetten	<ul style="list-style-type: none"> <li>Materialen en middelen doelmatig gebruiken</li> <li>Materialen en middelen doeltreffend gebruiken</li> <li>Geschikte materialen en middelen kiezen</li> <li>Goed zorgdragen voor materialen en middelen</li> </ul>	De waterbouwer kiest, beoordeelt en gebruikt bij het in afgesproken staat brengen van het werkterrein en verwijderen van de verkeersafzetting het benodigde materiaal, gereedschap en materieel zorgvuldig, efficiënt en effectief en gaat er netjes en zorgvuldig mee om, zodat de juiste materialen en middelen optimaal gebruikt en benut worden en in een goede conditie zijn en blijven.	<ul style="list-style-type: none"> <li>Zie de eerste competentie van dit werkproces</li> </ul>
Samenwerken en overleggen	<ul style="list-style-type: none"> <li>Afstemmen</li> <li>Anderen raadplegen en betrekken</li> </ul>	De waterbouwer schakelt de hulp in van collega's en overlegt met de betrokken chauffeurs en machinisten bij zijn werkzaamheden en overlegt indien nodig met zijn leidinggevende bij het verwijderen van de verkeersafzetting, zodat voor alle betrokken partijen de werkzaamheden duidelijk zijn en hij de gewenste hulp krijgt.	<ul style="list-style-type: none"> <li>Zie de eerste competentie van dit werkproces</li> </ul>

**Kerntaak 1 Waterbouwkundig werk uitvoeren****1.8 werkproces: Werkterrein in de afgesproken staat brengen en verkeersafzetting verwijderen**

Vakdeskundigheid toepassen	<ul style="list-style-type: none"><li>• Vakspecifieke mentale vermogens aanwenden</li><li>• Vakspecifieke fysieke kwaliteiten tonen</li><li>• Gevoel voor ruimte en richting tonen</li></ul>	De waterbouwer leest, begrijpt en interpreteert de tekening en opdracht bij het precies en accuraat uitvoeren van zijn werkzaamheden, waarbij hij zijn fysieke kwaliteiten benut, zodat het werkterrein in afgesproken staat is gebracht en de verkeersafzetting is verwijderd.	<ul style="list-style-type: none"><li>• Zie de eerste competentie van dit werkproces</li></ul>
----------------------------	--	---	--

## 2.2 Allround waterbouwer

### Kerntaak 1 Waterbouwkundig werk uitvoeren

#### Proces-competentie-matrix Allround waterbouwer

Kerntaak 1 Waterbouwkundig werk uitvoeren		Competenties																			
		A	B	C	D	E	F	G	H	I	J	K	L	M	N	O	P	Q	R	S	T
		Beslissen en activiteiten initiëren	Aansturen	Begeleiden	Aandacht en begrip tonen	Samenwerken en overleggen	Ethisch en integer handelen	Relaties bouwen en netwerken	Overtuigen en beïnvloeden	Presenteren	Formuleren en rapporteren	Vakdeskundigheid toepassen	Materialen en middelen inzetten	Analyseren	Onderzoeken	Creëren en innoveren	Leren	Plannen en organiseren	Op de behoeften en verwachtingen van de "Klant" richten	Kwaliteit leveren	Instructies en procedures opvolgen
Bedrijfsmatig handelen																					
Ondernemend en commercieel handelen																					
Gedrevenheid en ambitie tonen																					
Met druk en tegenslag omgaan																					
Omgaan met verandering en aanpassen																					
Werkprocessen																					
1.1	Werkterrein inrichten en onderhouden					X						X	X							X	
1.2	Kabels en leidingen veiligstellen					X						X	X							X	
1.3	Maatvoeren					X						X	X						X		
1.4	Waterbouwkundig grondwerk uitvoeren					X						X	X							X	
1.5	Waterbouwkundige constructies maken					X						X	X							X	
1.6	Waterbouwkundige constructies verwijderen					X						X	X							X	
1.7	Kleinschalig baggerwerk uitvoeren					X						X	X							X	

Kerntaak 1 Waterbouwkundig werk uitvoeren		Competenties																								
		A	B	C	D	E	F	G	H	I	J	K	L	M	N	O	P	Q	R	S	T	U	V	W	X	Y
		Beslissen en activiteiten initiëren	Aansturen	Begeleiden	Aandacht en begrip tonen	Samenwerken en overleggen	Ethisch en integer handelen	Relaties bouwen en netwerken	Overtuigen en beïnvloeden	Presenteren	Formuleren en rapporteren	Vakdeskundigheid toepassen	Materialen en middelen inzetten	Analyseren	Onderzoeken	Creëren en innoveren	Leren	Plannen en organiseren	Op de behoeften en verwachtingen van de “Klant” richten	Kwaliteit leveren	Instructies en procedures opvolgen	Omgaan met verandering en aanpassen	Met druk en tegenslag omgaan	Gedrevenheid en ambitie tonen	Ondernemend en commercieel handelen	Bedrijfsmatig handelen
Werkprocessen																										
1.8	Werkterrein in de afgesproken staat brengen en verkeersafzetting verwijderen					X						X	X							X						

#### Betekenis van de kerntaak voor deze uitstroom

In deze matrix is per kerntaak aangegeven welke competenties aangewend worden bij de uitvoering van de werkprocessen voor deze uitstroom. Dit is zichtbaar door middel van een kruisje in de matrix.

## **Detaillering proces-competentie-matrix Allround waterbouwer**

<b>Kerntaak 1 Waterbouwkundig werk uitvoeren</b>			
<b>1.1 werkproces: Werkterrein inrichten en onderhouden</b>			
<b>Omschrijving</b>	De allround waterbouwer richt het werkterrein in door materiaal, verkeersafzettingen en materieel te plaatsen. De allround waterbouwer bepaalt de plek voor het te plaatsen materiaal en materieel zelf. De allround waterbouwer plaatst hiervoor het materiaal en materieel zelf, of hij laat het plaatsen door waterbouwers, chauffeurs en/of machinisten, waarbij hij hen aanwijzingen geeft. De allround waterbouwer verwijdert obstakels, bestaande bestrating en/of begroeiing zelfstandig of in overleg met zijn leidinggevende. Aan het eind van de werkdag onderhoudt hij het werkterrein door niet gebruikt materiaal op te ruimen en gebruikt materieel schoon te maken en op te ruimen en het afval te verzamelen en af te voeren.		
<b>Gewenst resultaat</b>	Het werkterrein is zo ingericht en onderhouden dat het werk praktisch, veilig en efficiënt uitgevoerd kan worden.		
<b>Competentie</b>	<b>Component(en)</b>	<b>Prestatie-indicator</b>	<b>Vakkennis en vaardigheden</b>
Instructies en procedures opvolgen	<ul style="list-style-type: none"> <li>Instructies opvolgen</li> <li>Werken conform veiligheidsvoorschriften</li> <li>Werken conform voorgescreven procedures</li> </ul>	De allround waterbouwer werkt bij het inrichten en onderhouden van het werkterrein volgens voorgescreven procedures, instructies, veiligheidsregels en -voorschriften, zodat hij zijn werkzaamheden op veilige wijze en volgens vastgestelde normen en procedures heeft uitgevoerd.	<ul style="list-style-type: none"> <li>Arbo</li> <li>Communicatieve vaardigheden</li> <li>Klein onderhoud van gereedschappen en kleine machines</li> <li>Meten en uitzetten</li> <li>Procedures</li> <li>Richtlijnen</li> <li>Tekeninglezen</li> <li>Tilnorm</li> <li>Veiligheidsvoorschriften</li> </ul>
Materialen en middelen inzetten	<ul style="list-style-type: none"> <li>Materialen en middelen doelmatig gebruiken</li> <li>Materialen en middelen doeltreffend gebruiken</li> <li>Geschikte materialen en middelen kiezen</li> <li>Goed zorgdragen voor materialen en middelen</li> </ul>	De allround waterbouwer kiest, beoordeelt en gebruikt bij het inrichten en onderhouden van het werkterrein het benodigd materiaal, gereedschap en materieel zorgvuldig, efficiënt en effectief en onderhoudt ze goed en gaat er netjes en zorgvuldig mee om zodat het werkterrein ordelijk is en blijft ingericht en de gebruikte materialen en middelen optimaal gebruikt en benut worden en in een goede conditie zijn en blijven.	<ul style="list-style-type: none"> <li>Zie de eerste competentie van dit werkproces</li> </ul>
Samenwerken en overleggen	<ul style="list-style-type: none"> <li>Afstemmen</li> <li>Anderen raadplegen en betrekken</li> </ul>	De allround waterbouwer overlegt bij het inrichten van het werkterrein met de betrokken chauffeurs en machinisten en schakelt waar nodig hulp in van collega's bij het inrichten en onderhouden van het werkterrein, zodat voor alle betrokken partijen de werkzaamheden duidelijk zijn en hij de gewenste hulp krijgt.	<ul style="list-style-type: none"> <li>Zie de eerste competentie van dit werkproces</li> </ul>

<b>Kerntaak 1 Waterbouwkundig werk uitvoeren</b>			
<b>1.1 werkproces: Werkterrein inrichten en onderhouden</b>			
Vakdeskundigheid toepassen	<ul style="list-style-type: none"> <li>• Vakspecifieke mentale vermogens aanwenden</li> <li>• Vakspecifieke fysieke kwaliteiten tonen</li> <li>• Gevoel voor ruimte en richting tonen</li> </ul>	De allround waterbouwer leest, begrijpt en interpreteert de tekening en opdracht bij het inrichten en onderhouden van het werkterrein, waarbij hij voor het plaatsen, herstellen, verwijderen, opruimen en afvoeren van de materialen zijn fysieke kwaliteiten benut, zodat het werkterrein volgens plan is ingericht en onderhouden.	<ul style="list-style-type: none"> <li>• Zie de eerste competentie van dit werkproces</li> </ul>



**Kerntaak 1 Waterbouwkundig werk uitvoeren****1.2 werkproces: Kabels en leidingen veiligstellen**

<b>Omschrijving</b>	De allround waterbouwer stelt kabels en leidingen veilig om beschadiging te voorkomen. Hij verzamelt daarvoor kabel- en leidinggegevens. De allround waterbouwer zoekt de kabels en leidingen op met de kabel- en leidinggegevens, meetgereedschap en elektronische hulpmiddelen. Hij maakt de kabels en leidingen vervolgens zichtbaar door voorsteken en proefsleuven graven en hij markeert hierbij de kabels en leidingen. Als de allround waterbouwer verschil aantreft tussen de tekeningen en de werkelijke ligging van kabels en leidingen, meldt hij dit aan zijn leidinggevende. De allround waterbouwer beschermt, indien nodig, de blootgelegde kabels en leidingen tegen beschadiging door ze te ondersteunen of op te hangen. Beschadigingen aan kabels en/of leidingen meldt de allround waterbouwer altijd aan zijn leidinggevende.		
<b>Gewenst resultaat</b>	De kabels en leidingen zijn veiliggesteld.		
<b>Competentie</b>	<b>Component(en)</b>	<b>Prestatie-indicator</b>	<b>Vakkennis en vaardigheden</b>
Instructies en procedures opvolgen	<ul style="list-style-type: none"><li>• Instructies opvolgen</li><li>• Werken conform veiligheidsvoorschriften</li><li>• Werken conform voorgeschreven procedures</li></ul>	De allround waterbouwer werkt bij het veiligstellen van kabels en leidingen volgens voorgeschreven procedures, instructies, veiligheidsregels en -voorschriften en wettelijke richtlijnen, zodat hij zijn werkzaamheden op veilige wijze en volgens vastgestelde normen en procedures heeft uitgevoerd.	<ul style="list-style-type: none"><li>• Arbo</li><li>• Communicatieve vaardigheden</li><li>• Kennis van ondergrondse infrastructuur</li><li>• Klein onderhoud van gereedschappen en kleine machines</li><li>• Meten en uitzetten</li><li>• Procedures</li><li>• Richtlijnen</li><li>• Tekening lezen</li><li>• Tilnorm</li><li>• Veiligheidsvoorschriften</li></ul>
Materialen en middelen inzetten	<ul style="list-style-type: none"><li>• Materialen en middelen doelmatig gebruiken</li><li>• Materialen en middelen doeltreffend gebruiken</li><li>• Geschikte materialen en middelen kiezen</li><li>• Goed zorgdragen voor materialen en middelen</li></ul>	De allround waterbouwer kiest, beoordeelt en gebruikt bij het opzoeken, zichtbaar maken, markeren en beschermen van kabels en leidingen de benodigde materialen, gereedschappen en materieel zorgvuldig, efficiënt en effectief en gaat er netjes en zorgvuldig mee om zodat de kabels en leidingen zijn veiliggesteld en de gebruikte materialen en middelen optimaal gebruikt en benut worden en in een goede conditie zijn en blijven.	<ul style="list-style-type: none"><li>• Zie de eerste competentie van dit werkproces</li></ul>
Samenwerken en overleggen	<ul style="list-style-type: none"><li>• Anderen raadplegen en betrekken</li></ul>	De allround waterbouwer schakelt zijn leidinggevende in bij verschillen tussen tekening en praktijk en bij beschadigingen van kabels en leidingen en schakelt de hulp in van collega's het veiligstellen van kabels en leidingen, zodat hij de onduidelijke en onveilige situaties kan oplossen en de gewenste hulp krijgt.	<ul style="list-style-type: none"><li>• Zie de eerste competentie van dit werkproces</li></ul>

## Kerntaak 1 Waterbouwkundig werk uitvoeren

### 1.2 werkproces: Kabels en leidingen veiligstellen

Vakdeskundigheid toepassen	<ul style="list-style-type: none"><li>• Vakspecifieke manuele vaardigheden aanwenden</li><li>• Vakspecifieke mentale vermogens aanwenden</li><li>• Vakspecifieke fysieke kwaliteiten tonen</li><li>• Gevoel voor ruimte en richting tonen</li></ul>	De allround waterbouwer leest, begrijpt en interpreteert de tekeningen en opdracht bij het opzoeken, zichtbaar maken, markeren en beschermen van kabels en leidingen, waarbij hij zijn fysieke kwaliteiten benut bij het precies en accuraat uitvoeren van zijn werkzaamheden, zodat de kabels en leidingen volgens plan zijn veiliggesteld	<ul style="list-style-type: none"><li>• Zie de eerste competentie van dit werkproces</li></ul>
----------------------------	---	---	--

**Kerntaak 1 Waterbouwkundig werk uitvoeren****1.3 werkproces: Maatvoeren**

<b>Omschrijving</b>	De allround waterbouwer zet met behulp van het maatvoeringsplan de detailmaatvoering uit. Hij maakt een meetopzet en werkt de meetopzet uit tot detailmaatvoering. Hij verzamelt de benodigde meetapparatuur en gereedschappen op basis van vereiste nauwkeurigheid en omstandigheden. De allround waterbouwer geeft op de gewenste plaats volgens maatvoeringsplan met afgesproken markeringsmiddelen en tekens de maatvoering aan. Hij voert de nodige controles uit. Hij communiceert de uitgezette maatvoering met de gebruikers. Hij archiveert bevindingen en resultaten.		
<b>Gewenst resultaat</b>	De detailmaatvoering is zichtbaar gemaakt, de relatie met het uit te voeren werk en de tekening is gecommuniceerd en gearhiveerd.		
<b>Competentie</b>	<b>Component(en)</b>	<b>Prestatie-indicator</b>	<b>Vakkennis en vaardigheden</b>
Kwaliteit leveren	<ul style="list-style-type: none"><li>• Kwaliteitsniveaus halen</li></ul>	De allround waterbouwer richt zich tot op detailniveau op het leveren van werk van hoge kwaliteit zodat de detailmaatvoering correct is uitgevoerd en zichtbaar gemaakt.	<ul style="list-style-type: none"><li>• Analytisch vermogen</li><li>• Communicatieve vaardigheden</li><li>• Maatvoeren</li><li>• Materiaalkennis</li></ul>
Materialen en middelen inzetten	<ul style="list-style-type: none"><li>• Materialen en middelen doeltreffend gebruiken</li><li>• Geschikte materialen en middelen kiezen</li></ul>	De allround waterbouwer kiest en gebruikt materialen en middelen effectief en houdt daarbij rekening met de mogelijkheden ervan zodat de detailmaatvoering op basis van vereiste nauwkeurigheid en omstandigheden uitgevoerd kan worden.	<ul style="list-style-type: none"><li>• Zie de eerste competentie van dit werkproces</li></ul>
Samenwerken en overleggen	<ul style="list-style-type: none"><li>• Proactief informeren</li></ul>	De allround waterbouwer communiceert de uitgezette maatvoering met de gebruikers zodat deze goed geïnformeerd zijn en verder kunnen met hun werkzaamheden.	<ul style="list-style-type: none"><li>• Zie de eerste competentie van dit werkproces</li></ul>
Vakdeskundigheid toepassen	<ul style="list-style-type: none"><li>• Vakspecifieke mentale vermogens aanwenden</li><li>• Gevoel voor ruimte en richting tonen</li></ul>	De allround waterbouwer analyseert gegevens van de situatie en het maatvoeringsplan zodanig dat hij met de juiste gegevens de juiste detailmaatvoering uitzet.	<ul style="list-style-type: none"><li>• Zie de eerste competentie van dit werkproces</li></ul>

**Kerntaak 1 Waterbouwkundig werk uitvoeren****1.4 werkproces: Waterbouwkundig grondwerk uitvoeren**

<b>Omschrijving</b>	De allround waterbouwer zet de lengte, breedte, diepte, hoogte en richting van de ontgraving, aanvulling of ophoging uit. De allround waterbouwer ontgraft de verschillende grondsoorten gescheiden en slaat de grondsoorten gescheiden en op de daarvoor bestemde plaats op. Bij het aanvullen en ophogen van grond brengt hij de grondsoorten in de aangegeven volgorde aan. Tijdens het graven, aanvullen of ophogen, controleert hij lengte, breedte, diepte, hoogte en richting van de ontgraving, aanvulling of ophoging. Daarbij werkt hij de grond onder het gewenste profiel of afschot af. Bij het aanvullen of ophogen verdicht hij de grond zorgvuldig en volgens voorschriften en aanwijzingen. Wanneer de allround waterbouwer vervuilde grond aantreft of vermoedt dat er vervuilde grond aanwezig is, meldt hij dit aan zijn leidinggevende en volgt hij de procedures en voorschriften voor vervuilde grond. De allround waterbouwer verzet zelf grond met klein materieel. Bij machinaal grondverzet werkt hij samen met de machinist.		
<b>Gewenst resultaat</b>	De ontgraving, aanvulling, ophoging en/of verdichting is uitgevoerd volgens plan.		
<b>Competentie</b>	<b>Component(en)</b>	<b>Prestatie-indicator</b>	<b>Vakkennis en vaardigheden</b>
Instructies en procedures opvolgen	<ul style="list-style-type: none"><li>• Instructies opvolgen</li><li>• Werken conform veiligheidsvoorschriften</li><li>• Werken conform voorgescreven procedures</li></ul>	De allround waterbouwer werkt bij het grond ontgraven, aanvullen, ophogen en verdichten volgens voorgescreven procedures, instructies en veiligheidsregels en –voorschriften, zodat hij zijn werkzaamheden op veilige wijze en volgens vastgestelde normen en procedures heeft uitgevoerd.	<ul style="list-style-type: none"><li>• Arbo</li><li>• Communicatieve vaardigheden</li><li>• Klein onderhoud van gereedschappen en kleine machines</li><li>• Meten en uitzetten</li><li>• Milieuregelgeving</li><li>• Procedures</li><li>• Richtlijnen</li><li>• Tekening lezen</li><li>• Tilnorm</li><li>• Veiligheidsvoorschriften</li></ul>
Materialen en middelen inzetten	<ul style="list-style-type: none"><li>• Materialen en middelen doelmatig gebruiken</li><li>• Materialen en middelen doeltreffend gebruiken</li><li>• Geschikte materialen en middelen kiezen</li><li>• Goed zorgdragen voor materialen en middelen</li></ul>	De allround waterbouwer kiest, beoordeelt en gebruikt bij het ontgraven, aanvullen, ophogen en verdichten van grond het benodigde materiaal, gereedschap en materieel zorgvuldig, efficiënt en effectief en gaat er netjes en zorgvuldig mee om, zodat de juiste materialen en middelen optimaal gebruikt en benut worden en in een goede conditie zijn en blijven.	<ul style="list-style-type: none"><li>• Zie de eerste competentie van dit werkproces</li></ul>

## Kerntaak 1 Waterbouwkundig werk uitvoeren

### 1.4 werkproces: Waterbouwkundig grondwerk uitvoeren

Samenwerken en overleggen	<ul style="list-style-type: none"><li>• Afstemmen</li><li>• Anderen raadplegen en betrekken</li></ul>	De allround waterbouwer schakelt zijn leidinggevende in bij tekenen van vervuilde grond, overlegt met de machinist bij het ontgraven en aanbrengen van grond en schakelt de hulp in van collega's en de betrokken machinist bij het grond ontgraven, aanvullen, ophogen en verdichten, zodat hij adequaat kan handelen bij vervuilde grond en voor alle betrokken partijen de werkzaamheden duidelijk zijn en hij de gewenste hulp krijgt.	<ul style="list-style-type: none"><li>• Zie de eerste competentie van dit werkproces</li></ul>
Vakdeskundigheid toepassen	<ul style="list-style-type: none"><li>• Vakspecifieke manuele vaardigheden aanwenden</li><li>• Vakspecifieke mentale vermogens aanwenden</li><li>• Vakspecifieke fysieke kwaliteiten tonen</li><li>• Gevoel voor ruimte en richting tonen</li></ul>	De allround waterbouwer leest, begrijpt en interpreteert de tekening en opdracht bij het grond ontgraven, aanvullen, ophogen en verdichten, waarbij hij voor het precies en accuraat verplaatsen en aanbrengen van materialen en bij uitzetten en bewaken van lengte, breedte, diepte, hoogte en richting van de ontgraving, aanvulling of ophoging zijn fysieke kwaliteiten, zodat het grond ontgraven, aanvullen, ophogen en verdichten volgens plan is uitgevoerd.	<ul style="list-style-type: none"><li>• Zie de eerste competentie van dit werkproces</li></ul>

<b>Kerntaak 1 Waterbouwkundig werk uitvoeren</b>			
<b>1.5 werkproces: Waterbouwkundige constructies maken</b>			
<b>Omschrijving</b>	De allround waterbouwer maakt op basis van een tekening en/of instructie waterbouwkundige constructies. Hij brengt aan de hand van de bestek- en werktekeningen en/of instructie de maatvoering over naar de werkelijkheid. Hij zet tijdelijke constructies vast en denkt vooruit over de montage en demontage en houdt er rekening mee of de constructie permanent, tijdelijk of recyclebaar is of verloren gaat. Hij stemt af met de hijskraanmachinist en andere bij het transport betrokkenen.		
<b>Gewenst resultaat</b>	De constructie is veilig, volgens tekening en/of instructie en op tijd gemaakt.		
<b>Competentie</b>	<b>Component(en)</b>	<b>Prestatie-indicator</b>	<b>Vakkennis en vaardigheden</b>
Instructies en procedures opvolgen	<ul style="list-style-type: none"> <li>• Instructies opvolgen</li> <li>• Werken conform veiligheidsvoorschriften</li> <li>• Werken conform voorgeschreven procedures</li> </ul>	De allround waterbouwer werkt bij het maken van waterbouwkundige constructies volgens voorgeschreven procedures, instructies en veiligheidsregels en –voorschriften, zodat hij zijn werkzaamheden op veilige wijze en volgens vastgestelde normen en procedures heeft uitgevoerd.	<ul style="list-style-type: none"> <li>• Bedrijfsprocedures</li> <li>• Communicatieve vaardigheden</li> <li>• Houtbewerking</li> <li>• KAM</li> <li>• Maatvoeren</li> <li>• Materiaalkennis</li> <li>• Onderhoud van gereedschappen en kleine machines.</li> <li>• Tekening lezen</li> </ul>
Materialen en middelen inzetten	<ul style="list-style-type: none"> <li>• Materialen en middelen doelmatig gebruiken</li> <li>• Materialen en middelen doeltreffend gebruiken</li> <li>• Geschikte materialen en middelen kiezen</li> <li>• Goed zorgdragen voor materialen en middelen</li> </ul>	De allround waterbouwer kiest, beoordeelt en gebruikt bij het maken van waterbouwkundige constructies het benodigde materiaal, gereedschap en materieel zorgvuldig, efficiënt en effectief en gaat er netjes en zorgvuldig mee om, zodat de juiste materialen en middelen optimaal gebruikt en benut worden en in een goede conditie zijn en blijven.	<ul style="list-style-type: none"> <li>• Zie de eerste competentie van dit werkproces</li> </ul>
Samenwerken en overleggen	<ul style="list-style-type: none"> <li>• Afstemmen</li> <li>• Anderen raadplegen en betrekken</li> </ul>	De allround waterbouwer overlegt bij het maken van waterbouwkundige constructies met zijn leidinggevende en de betrokken chauffeurs en/of machinisten en schakelt waar nodig hulp in van collega's, zodat voor alle betrokken partijen de werkzaamheden duidelijk zijn en hij de gewenste hulp krijgt.	<ul style="list-style-type: none"> <li>• Zie de eerste competentie van dit werkproces</li> </ul>

## Kerntaak 1 Waterbouwkundig werk uitvoeren

### 1.5 werkproces: Waterbouwkundige constructies maken

Vakdeskundigheid toepassen	<ul style="list-style-type: none"><li>• Vakspecifieke manuele vaardigheden aanwenden</li><li>• Vakspecifieke mentale vermogens aanwenden</li><li>• Vakspecifieke fysieke kwaliteiten tonen</li><li>• Gevoel voor ruimte en richting tonen</li></ul>	De allround waterbouwer leest, begrijpt en interpreteert de tekening en/of instructie, waarbij hij voor het precies en accuraat maken van waterbouwkundige constructies en tijdelijke constructies zijn fysieke kwaliteiten benut, zodat de eenvoudige waterbouwkundige constructie volgens tekening en/of instructie is uitgevoerd.	<ul style="list-style-type: none"><li>• Zie de eerste competentie van dit werkproces</li></ul>
----------------------------	---	--	--

**Kerntaak 1 Waterbouwkundig werk uitvoeren****1.6 werkproces: Waterbouwkundige constructies verwijderen**

<b>Omschrijving</b>	De allround waterbouwer verwijdt op basis van een tekening en/of instructie en volgens voorschriften waterbouwkundige constructies. Hij voert indien nodig voorbereidingen uit voor het verwijderen van de constructie. Hij verwijdt de constructies. Hij stemt af met de hijskraanmachinist en andere bij het transport betrokkenen.		
<b>Gewenst resultaat</b>	De constructie is veilig, volgens tekening en/of instructie en voorschriften op tijd verwijderd.		
<b>Competentie</b>	<b>Component(en)</b>	<b>Prestatie-indicator</b>	<b>Vakkennis en vaardigheden</b>
Instructies en procedures opvolgen	<ul style="list-style-type: none"><li>• Instructies opvolgen</li><li>• Werken conform veiligheidsvoorschriften</li><li>• Werken conform voorgeschreven procedures</li></ul>	De allround waterbouwer werkt bij het verwijderen van waterbouwkundige constructies volgens voorgeschreven procedures, instructies en veiligheidsregels en –voorschriften, zodat hij zijn werkzaamheden op veilige wijze en volgens vastgestelde normen en procedures heeft uitgevoerd.	<ul style="list-style-type: none"><li>• Communicatieve vaardigheden</li><li>• KAM</li><li>• Materiaalkennis</li><li>• Onderhoud van gereedschappen en kleine machines.</li><li>• Tekening lezen</li></ul>
Materialen en middelen inzetten	<ul style="list-style-type: none"><li>• Materialen en middelen doelmatig gebruiken</li><li>• Materialen en middelen doeltreffend gebruiken</li><li>• Geschikte materialen en middelen kiezen</li><li>• Goed zorgdragen voor materialen en middelen</li></ul>	De allround waterbouwer kiest, beoordeelt en gebruikt bij het verwijderen van waterbouwkundige constructies het benodigde materiaal, gereedschap en materieel zorgvuldig, efficiënt en effectief en gaat er netjes en zorgvuldig mee om, zodat de juiste materialen en middelen optimaal gebruikt en benut worden en in een goede conditie zijn en blijven en dat de materialen van de verwijderde waterbouwkundige constructies met zo min mogelijk werk weer toegepast dan wel opgeslagen, hergebruikt of afgevoerd kunnen worden.	<ul style="list-style-type: none"><li>• Zie de eerste competentie van dit werkproces</li></ul>
Samenwerken en overleggen	<ul style="list-style-type: none"><li>• Afstemmen</li><li>• Anderen raadplegen en betrekken</li></ul>	De allround waterbouwer overlegt bij het verwijderen van waterbouwkundige constructies met zijn leidinggevende en de betrokken chauffeurs en/of machinisten en schakelt waar nodig hulp in van collega's, zodat voor alle betrokken partijen de werkzaamheden duidelijk zijn en hij de gewenste hulp krijgt.	<ul style="list-style-type: none"><li>• Zie de eerste competentie van dit werkproces</li></ul>
Vakdeskundigheid toepassen	<ul style="list-style-type: none"><li>• Vakspecifieke manuele vaardigheden aanwenden</li><li>• Vakspecifieke mentale vermogens aanwenden</li><li>• Vakspecifieke fysieke kwaliteiten tonen</li><li>• Gevoel voor ruimte en richting tonen</li></ul>	De allround waterbouwer leest, begrijpt en interpreteert de tekening en/of instructie, waarbij hij voor het precies en accuraat verwijderen van waterbouwkundige constructies zijn fysieke kwaliteiten benut, zodat de waterbouwkundige constructie volgens tekening en/of instructie is verwijderd.	<ul style="list-style-type: none"><li>• Zie de eerste competentie van dit werkproces</li></ul>



<b>Kerntaak 1 Waterbouwkundig werk uitvoeren</b>			
<b>1.7 werkproces: Kleinschalig baggerwerk uitvoeren</b>			
<b>Omschrijving</b>	De allround waterbouwer voert kleinschalig baggerwerk uit. Dit bestaat uit de volgende werkzaamheden: -bedrijfsklaar maken materieel, baggeren, stortwerkzaamheden, peilen en plaats bepalen. Daarbij houdt hij zich bezig met het scheiden van fysische verontreinigen bij vervuild slib. Hij gebruikt hierbij speciale persoonlijke beschermingsmiddelen. Hij werkt samen met de machinist.		
<b>Gewenst resultaat</b>	Sloten en vaarten zijn uitgebaggerd volgens de eisen. Fysische verontreinigingen van het slib zijn gescheiden.		
<b>Competentie</b>	<b>Component(en)</b>	<b>Prestatie-indicator</b>	<b>Vakkennis en vaardigheden</b>
Instructies en procedures opvolgen	<ul style="list-style-type: none"> <li>Instructies opvolgen</li> <li>Werken conform veiligheidsvoorschriften</li> <li>Werken overeenkomstig de wettelijke richtlijnen</li> <li>Werken conform voorgeschreven procedures</li> </ul>	De allround waterbouwer werkt bij het kleinschalig baggerwerk volgens voorgeschreven procedures, instructies, veiligheidsregels en -voorschriften en wettelijke richtlijnen, zodat hij zijn werkzaamheden op veilige wijze en volgens vastgestelde normen en procedures heeft uitgevoerd.	<ul style="list-style-type: none"> <li>Communicatieve vaardigheden</li> <li>KAM</li> <li>Materiaalkennis</li> <li>Onderhoud van gereedschappen en kleine machines.</li> <li>Tekeninglezen</li> </ul>
Materialen en middelen inzetten	<ul style="list-style-type: none"> <li>Materialen en middelen doelmatig gebruiken</li> <li>Materialen en middelen doeltreffend gebruiken</li> <li>Geschikte materialen en middelen kiezen</li> <li>Goed zorgdragen voor materialen en middelen</li> </ul>	De allround waterbouwer kiest, beoordeelt en gebruikt bij het kleinschalig baggerwerk het benodigde materiaal, gereedschap en materieel zorgvuldig, efficiënt en effectief en gaat er netjes en zorgvuldig mee om, zodat de juiste materialen en middelen optimaal gebruikt en benut worden en in een goede conditie zijn en blijven.	<ul style="list-style-type: none"> <li>Zie de eerste competentie van dit werkproces</li> </ul>
Samenwerken en overleggen	<ul style="list-style-type: none"> <li>Afstemmen</li> <li>Anderen raadplegen en betrekken</li> </ul>	De allround waterbouwer overlegt bij het kleinschalig baggerwerk met zijn leidinggevende en de betrokken machinist en schakelt waar nodig hulp in van collega's, zodat voor alle betrokken partijen de werkzaamheden duidelijk zijn en hij de gewenste hulp krijgt.	<ul style="list-style-type: none"> <li>Zie de eerste competentie van dit werkproces</li> </ul>
Vakdeskundigheid toepassen	<ul style="list-style-type: none"> <li>Vakspecifieke manuele vaardigheden aanwenden</li> <li>Vakspecifieke mentale vermogens aanwenden</li> <li>Gevoel voor ruimte en richting tonen</li> </ul>	De allround waterbouwer leest, begrijpt en interpreteert de tekening en/of instructie en voert zijn werkzaamheden precies en accuraat uit zodat sloten en vaarten volgens eisen zijn uitgebaggerd en fysische verontreinigingen van het slib zijn gescheiden.	<ul style="list-style-type: none"> <li>Zie de eerste competentie van dit werkproces</li> </ul>

**Kerntaak 1 Waterbouwkundig werk uitvoeren****1.8 werkproces: Werkterrein in de afgesproken staat brengen en verkeersafzetting verwijderen**

<b>Omschrijving</b>	Nadat het werk is opgeleverd ruimt de allround waterbouwer het materieel en niet gebruikte materialen op en voert het af of laat het afvoeren door chauffeurs en/of machinisten, waarbij hij hun aanwijzingen geeft. De allround waterbouwer scheidt het afval en voert het af, of laat het afvoeren. De allround waterbouwer laat het werkterrein achter zoals is afgesproken. Nadat het werk is opgeleverd, verwijdert de allround waterbouwer zelf de verkeersafzetting.		
<b>Gewenst resultaat</b>	Het werkterrein is in de afgesproken staat achtergelaten, het afval is gescheiden afgevoerd en het verkeer kan zijn normale weg weer vervolgen.		
<b>Competentie</b>	<b>Component(en)</b>	<b>Prestatie-indicator</b>	<b>Vakkennis en vaardigheden</b>
Instructies en procedures opvolgen	<ul style="list-style-type: none"><li>• Instructies opvolgen</li><li>• Werken conform veiligheidsvoorschriften</li><li>• Werken conform voorgeschreven procedures</li></ul>	De allround waterbouwer werkt bij het uitvoeren van zijn werkzaamheden volgens voorgeschreven procedures, instructies en veiligheidsregels en –voorschriften, zodat hij zijn werkzaamheden op veilige wijze en volgens vastgestelde normen en procedures heeft uitgevoerd.	<ul style="list-style-type: none"><li>• Arbo</li><li>• Communicatieve vaardigheden</li><li>• Klein onderhoud van gereedschappen en kleine machines</li><li>• Meten en uitzetten</li><li>• Procedures</li><li>• Richtlijnen</li><li>• Tilnorm</li><li>• Veiligheidsvoorschriften</li></ul>
Materialen en middelen inzetten	<ul style="list-style-type: none"><li>• Materialen en middelen doelmatig gebruiken</li><li>• Materialen en middelen doeltreffend gebruiken</li><li>• Geschikte materialen en middelen kiezen</li><li>• Goed zorgdragen voor materialen en middelen</li></ul>	De allround waterbouwer kiest, beoordeelt en gebruikt bij het in afgesproken staat brengen van het werkterrein en verwijderen van de verkeersafzetting het benodigde materiaal, gereedschap en materieel zorgvuldig, efficiënt en effectief en gaat er netjes en zorgvuldig mee om, zodat de juiste materialen en middelen optimaal gebruikt en benut worden en in een goede conditie zijn en blijven.	<ul style="list-style-type: none"><li>• Zie de eerste competentie van dit werkproces</li></ul>
Samenwerken en overleggen	<ul style="list-style-type: none"><li>• Afstemmen</li><li>• Anderen raadplegen en betrekken</li></ul>	De allround waterbouwer schakelt de hulp in van collega's en overlegt met de betrokken chauffeurs en machinisten bij het uitvoeren van zijn werkzaamheden, zodat voor alle betrokken partijen de werkzaamheden duidelijk zijn en hij de gewenste hulp krijgt.	<ul style="list-style-type: none"><li>• Zie de eerste competentie van dit werkproces</li></ul>

## Kerntaak 1 Waterbouwkundig werk uitvoeren

### 1.8 werkproces: Werkterrein in de afgesproken staat brengen en verkeersafzetting verwijderen

Vakdeskundigheid toepassen	<ul style="list-style-type: none"><li>• Vakspecifieke manuele vaardigheden aanwenden</li><li>• Vakspecifieke mentale vermogens aanwenden</li><li>• Vakspecifieke fysieke kwaliteiten tonen</li><li>• Gevoel voor ruimte en richting tonen</li></ul>	De allround waterbouwer leest, begrijpt en interpreteert de tekening en opdracht bij het uitvoeren van zijn werkzaamheden, waarbij hij zijn fysieke kwaliteiten benut, zodat het werkterrein in afgesproken staat is gebracht en de verkeersafzetting is verwijderd.	<ul style="list-style-type: none"><li>• Zie de eerste competentie van dit werkproces</li></ul>
----------------------------	---	--	--

### Kerntaak 3 Organiseren dagelijkse werkzaamheden van de ploeg

#### Proces-competentie-matrix Allround waterbouwer

Kerntaak 3 Organiseren dagelijkse werkzaamheden van de ploeg		Competenties																			
		A	B	C	D	E	F	G	H	I	J	K	L	M	N	O	P	Q	R	S	T
		Beslissen en activiteiten initiëren	Aansturen	Begeleiden	Aandacht en begrip tonen	Samenwerken en overleggen	Ethisch en integer handelen	Relaties bouwen en netwerken	Overtuigen en beïnvloeden	Presenteren	Formuleren en rapporteren	Vakdeskundigheid toepassen	Materialen en middelen inzetten	Analyseren	Onderzoeken	Creëren en innoveren	Leren	Plannen en organiseren	Op de behoeften en verwachtingen van de "klant" richten	Kwaliteit leveren	Instructies en procedures opvolgen
Werkprocessen		U	V	W	X	Y															
3.1	Verdelen werkzaamheden en instrueren de ploegleden		x	x									x					x			
3.2	Bewaken kwaliteit en controleren op naleving van voorschriften		x																x		
3.3	Overleggen en afstemmen met derden					x						x									
3.4	Voortgang bewaken	x																x			
3.5	Rapporteren aan leidinggevende					x					x										

#### Betekenis van de kerntaak voor deze uitstroom

In deze matrix is per kerntaak aangegeven welke competenties aangewend worden bij de uitvoering van de werkprocessen voor deze uitstroom. Dit is zichtbaar door middel van een kruisje in de matrix.

## **Detaillering proces-competentie-matrix Allround waterbouwer**

<b>Kerntaak 3 Organiseren dagelijkse werkzaamheden van de ploeg</b>			
<b>3.1 werkproces: Verdelen werkzaamheden en instrueren de ploegleden</b>			
<b>Omschrijving</b>	De allround waterbouwer verdeelt de dagelijkse werkzaamheden onder de collega's en instrueert hen over de uitvoeringsaspecten met betrekking tot werkvolgorde, kwaliteit, veiligheid, milieu, werkmethodiek en planning. Hij overlegt met zijn leidinggevende over het benodigde personeel, materieel en materiaal en regelt deze in onderling overleg. Hij houdt rekening met onvoorziene omstandigheden en past de werkzaamheden daarop aan. Hij overlegt met collega's over hun werkzaamheden en begeleidt minder ervaren collega's vaktechnisch.		
<b>Gewenst resultaat</b>	De collega's weten wat er van ze verwacht wordt. Het werk kan volgens de planning kwalitatief goed, veilig, milieutechnisch verantwoord en efficiënt uitgevoerd worden.		
<b>Competentie</b>	<b>Component(en)</b>	<b>Prestatie-indicator</b>	<b>Vakkennis en vaardigheden</b>
Aansturen	<ul style="list-style-type: none"> <li>• Taken delegeren</li> <li>• Instructies en aanwijzingen geven</li> </ul>	De allround waterbouwer verdeelt de werkzaamheden, houdt daarbij rekening met de capaciteiten van de collega's, en geeft instructies zodat de collega's weten wat er van hen verwacht wordt en het werk volgens de planning uitgevoerd kan worden.	<ul style="list-style-type: none"> <li>• Bouwplaatsorganisatie/werkplannen</li> <li>• KAM</li> <li>• Materiaalkennis</li> <li>• Mondelinge en schriftelijke communicatie</li> <li>• Planning</li> </ul>
Begeleiden	<ul style="list-style-type: none"> <li>• Adviseren</li> </ul>	De allround waterbouwer begeleidt en adviseert vaktechnisch minder ervaren collega's op vaktechnisch gebied bij de uitvoering van hun werkzaamheden en geeft duidelijk de voor- en nadelen aan van de gekozen werkaanpak, zodat zij hun werkzaamheden efficiënt kunnen uitvoeren.	<ul style="list-style-type: none"> <li>• Zie de eerste competentie van dit werkproces</li> </ul>
Materialen en middelen inzetten	<ul style="list-style-type: none"> <li>• Materialen en middelen doeltreffend gebruiken</li> </ul>	De allround waterbouwer weet materialen en middelen zodanig effectief in te zetten en te gebruiken zodat er een optimale prestatie geleverd kan worden voor wat betreft kwaliteit, veiligheid, milieu en productiviteit.	<ul style="list-style-type: none"> <li>• Zie de eerste competentie van dit werkproces</li> </ul>
Plannen en organiseren	<ul style="list-style-type: none"> <li>• Mensen en middelen organiseren</li> </ul>	De allround waterbouwer regelt in onderling overleg met zijn leidinggevende het benodigde materiaal, materieel en personeel, zodat het dagelijkse werk goed, veilig en efficiënt wordt uitgevoerd.	<ul style="list-style-type: none"> <li>• Zie de eerste competentie van dit werkproces</li> </ul>

### Kerntaak 3 Organiseren dagelijkse werkzaamheden van de ploeg

#### 3.2 werkproces: Bewaken kwaliteit en controleren op naleving van voorschriften

<b>Omschrijving</b>	De allround waterbouwer controleert of er gewerkt wordt volgens bedrijfsvoorschriften en de voorschriften over veiligheid, arbo en milieu. Hij controleert of de voorzieningen en middelen die gebruikt worden voldoen aan de wettelijke eisen en ziet er op toe dat deze worden gebruikt volgens de voorschriften. De allround waterbouwer bewaakt dat de constructies volgens opdracht, voorschriften en kwaliteitseisen worden gemaakt. Hij spreekt collega's aan op onveilig gedrag of handelen. Hij onderneemt actie bij gebreken en als keuren ontbreken.		
<b>Gewenst resultaat</b>	De werkzaamheden worden uitgevoerd conform de opdracht, voorschriften en kwaliteitseisen.		
<b>Competentie</b>	<b>Component(en)</b>	<b>Prestatie-indicator</b>	<b>Vakkennis en vaardigheden</b>
Aansturen	<ul style="list-style-type: none"><li>• Uitoefenen van gezag</li><li>• Functioneren van mensen controleren</li></ul>	De allround waterbouwer controleert of collega's werkzaamheden volgens voorschriften uitvoeren en stuurt waar nodig bij, zodat er onder alle omstandigheden gewerkt wordt volgens de opdracht, voorschriften en kwaliteitseisen.	<ul style="list-style-type: none"><li>• Bouwplaatsorganisatie/werkplannen</li><li>• KAM</li><li>• Mondelinge communicatie</li><li>• Planning</li><li>• Schriftelijke communicatie</li></ul>
Kwaliteit leveren	<ul style="list-style-type: none"><li>• Kwaliteit- en productiviteitsniveaus bewaken</li><li>• Kwaliteitsniveaus halen</li></ul>	De allround waterbouwer bewaakt de kwaliteit van het werk en doet er alles aan om te zorgen dat het werk goed wordt uitgevoerd, zodat voldaan wordt aan de gestelde kwaliteitseisen.	<ul style="list-style-type: none"><li>• Zie de eerste competentie van dit werkproces</li></ul>

<b>Kerntaak 3 Organiseren dagelijkse werkzaamheden van de ploeg</b>			
<b>3.3 werkproces: Overleggen en afstemmen met derden</b>			
<b>Omschrijving</b>	De allround waterbouwer overlegt binnen gestelde kaders met derden op het werk, zoals andere ploegen en onderaannemers over de werkzaamheden en stemt deze met hen af. Hij komt met oplossingen voor vragen en problemen en licht deze toe.		
<b>Gewenst resultaat</b>	Met alle betrokkenen heeft overleg en afstemming plaatsgevonden. Er zijn duidelijke afspraken gemaakt over de werkzaamheden. Voor vragen of problemen zijn werkbare oplossingen bedacht.		
<b>Competentie</b>	<b>Component(en)</b>	<b>Prestatie-indicator</b>	<b>Vakkennis en vaardigheden</b>
Samenwerken en overleggen	<ul style="list-style-type: none"> <li>Afstemmen</li> <li>Proactief informeren</li> </ul>	De allround waterbouwer overlegt en stemt af binnen de gestelde kaders met derden over de werkzaamheden en zorgt ervoor dat anderen goed geïnformeerd zijn, zodat er met betrokken partijen duidelijke afspraken zijn gemaakt	<ul style="list-style-type: none"> <li>Bouwplaatsorganisatie/werkplannen</li> <li>Mondelinge communicatie</li> <li>Schriftelijke communicatie</li> </ul>
Vakdeskundigheid toepassen	<ul style="list-style-type: none"> <li>Expertise delen</li> </ul>	De allround waterbouwer legt werkbare oplossingen voor vragen en problemen op begrijpelijke wijze uit zodat alle betrokkenen op basis hiervan in staat zijn om de juiste beslissingen te nemen.	<ul style="list-style-type: none"> <li>Zie de eerste competentie van dit werkproces</li> </ul>

<b>Kerntaak 3 Organiseren dagelijkse werkzaamheden van de ploeg</b>			
<b>3.4 werkproces: Voortgang bewaken</b>			
<b>Omschrijving</b>	De allround waterbouwer bewaakt de voortgang van de werkzaamheden. Hij ziet er op toe dat het werk volgens de planning wordt uitgevoerd, of de collega's zich aan hun taak houden, of materiaal en materieel goed wordt ingezet. Hij constateert tijdig afwijkingen en stuurt daarin bij. Daarbij bedenkt hij de consequenties van wijzigingen in de uitvoering en afwijking van de planning.		
<b>Gewenst resultaat</b>	Afwijkingen in de voortgang van de werkzaamheden worden tijdig geconstateerd en bijgestuurd.		
<b>Competentie</b>	<b>Component(en)</b>	<b>Prestatie-indicator</b>	<b>Vakkennis en vaardigheden</b>
Beslissen en activiteiten initiëren	<ul style="list-style-type: none"> <li>Beslissingen nemen</li> <li>Op eigen initiatief handelen</li> </ul>	De allround waterbouwer neemt binnen de gestelde kaders op tijd de benodigde beslissingen zodat afwijkingen in de voortgang van de werkzaamheden worden bijgestuurd.	<ul style="list-style-type: none"> <li>Bouwplaatsorganisatie/werkplannen</li> <li>Planning</li> </ul>
Plannen en organiseren	<ul style="list-style-type: none"> <li>Voortgang bewaken</li> </ul>	De allround waterbouwer bewaakt de voortgang van het dagelijkse werk zodat afwijkingen tijdig zijn geconstateerd.	<ul style="list-style-type: none"> <li>Zie de eerste competentie van dit werkproces</li> </ul>



**Kerntaak 3 Organiseren dagelijkse werkzaamheden van de ploeg****3.5 werkproces: Rapporteren aan leidinggevende**

<b>Omschrijving</b>	De allround waterbouwer rapporteert aan zijn direct leidinggevende over de voortgang van het werk. Hij rapporteert door wie er hoeveel uren is gewerkt, wat er aan materialen is verwerkt en welk materieel hoeveel uren is ingezet. Hij rapporteert incidenten, klachten, ongevallen en bijna ongevallen.		
<b>Gewenst resultaat</b>	De bedrijfsleiding is geïnformeerd over de actuele stand van zaken van het werk. Incidenten, klachten, ongevallen en bijna ongevallen zijn gemeld.		
<b>Competentie</b>	<b>Component(en)</b>	<b>Prestatie-indicator</b>	<b>Vakkennis en vaardigheden</b>
Formuleren en rapporteren	<ul style="list-style-type: none"><li>Nauwkeurig en volledig rapporteren</li><li>Structuur aanbrengen</li><li>Communicatie op de ontvanger(s) richten</li></ul>	De allround waterbouwer rapporteert gestructureerd nauwkeurig en volledig alle relevante ontwikkelingen aan zijn leidinggevende, zodat de bedrijfsleiding inzicht heeft in de actuele stand van het werk.	<ul style="list-style-type: none"><li>Bouwplaatsorganisatie/werkplannen</li><li>KAM</li><li>Mondelinge communicatie</li><li>Schriftelijke communicatie</li></ul>
Samenwerken en overleggen	<ul style="list-style-type: none"><li>Proactief informeren</li></ul>	De allround waterbouwer informeert uit zichzelf en actief zijn leidinggevende schriftelijk en mondeling over de voortgang van het werk zodat de bedrijfsleiding goed geïnformeerd is over de actuele stand van zaken van het werk.	<ul style="list-style-type: none"><li>Zie de eerste competentie van dit werkproces</li></ul>

## 2.3 Steenzetter/rijswerker

### Kerntaak 1 Waterbouwkundig werk uitvoeren

#### Proces-competentie-matrix Steenzetter/rijswerker

Kerntaak 1 Waterbouwkundig werk uitvoeren		Competenties																			
		A	B	C	D	E	F	G	H	I	J	K	L	M	N	O	P	Q	R	S	T
		Beslissen en activiteiten initiëren	Aansturen	Begeleiden	Aandacht en begrip tonen	Samenwerken en overleggen	Ethisch en integer handelen	Relaties bouwen en netwerken	Overtuigen en beïnvloeden	Presenteren	Formuleren en rapporteren	Vakdeskundigheid toepassen	Materialen en middelen inzetten	Analyseren	Onderzoeken	Creëren en innoveren	Leren	Plannen en organiseren	Op de behoeften en verwachtingen van de "Klant" richten	Kwaliteit leveren	Instructies en procedures opvolgen
Bedrijfsmatig handelen																					
Ondernemend en commercieel handelen																					
Gedrevenheid en ambitie tonen																					
Met druk en tegenslag omgaan																					
Omgaan met verandering en aanpassen																					
Instructies en procedures opvolgen																					
Kwaliteit leveren																					
Op de behoeften en verwachtingen van de "Klant" richten																					
Plannen en organiseren																					
Leren																					
Creëren en innoveren																					
Onderzoeken																					
Analyseren																					
Materialen en middelen inzetten																					
Vakdeskundigheid toepassen																					
Formuleren en rapporteren																					
Presenteren																					
Overtuigen en beïnvloeden																					
Relaties bouwen en netwerken																					
Ethisch en integer handelen																					
Samenwerken en overleggen																					
Aandacht en begrip tonen																					
Begeleiden																					
Aansturen																					
Beslissen en activiteiten initiëren																					
Werkprocessen																					
1.1	Werkterrein inrichten en onderhouden					X						X	X							X	
1.2	Kabels en leidingen veiligstellen					X						X	X							X	
1.3	Maatvoeren																				
1.4	Waterbouwkundig grondwerk uitvoeren					X						X	X							X	
1.5	Waterbouwkundige constructies maken					X						X	X							X	
1.6	Waterbouwkundige constructies verwijderen					X						X	X							X	
1.7	Kleinschalig baggerwerk uitvoeren																				

Kerntaak 1 Waterbouwkundig werk uitvoeren		Competenties																								
		A	B	C	D	E	F	G	H	I	J	K	L	M	N	O	P	Q	R	S	T	U	V	W	X	Y
		Beoordelen en activiteiten initiëren	Aansturen	Begeleiden	Aandacht en begrip tonen	Samenwerken en overleggen	Ethisch en integer handelen	Relaties bouwen en netwerken	Overtuigen en beïnvloeden	Presenteren	Formuleren en rapporteren	Vakdeskundigheid toepassen	Materialen en middelen inzetten	Analyseren	Onderzoeken	Creëren en innoveren	Leren	Plannen en organiseren	Op de behoeften en verwachtingen van de “klant” richten	Kwaliteit leveren	Instructies en procedures opvolgen	Omgaan met verandering en aanpassen	Met druk en tegenslag omgaan	Gedrevenheid en ambitie tonen	Ondernemend en commercieel handelen	Bedrijfsmatig handelen
Werkprocessen																										
1.8	Werkterrein in de afgesproken staat brengen en verkeersafzetting verwijderen					X						X	X							X						

#### Betekenis van de kerntaak voor deze uitstroom

In deze matrix is per kerntaak aangegeven welke competenties aangewend worden bij de uitvoering van de werkprocessen voor deze uitstroom. Dit is zichtbaar door middel van een kruisje in de matrix.

## **Detaillering proces-competentie-matrix Steenzetter/rijswerker**

<b>Kerntaak 1 Waterbouwkundig werk uitvoeren</b>			
<b>1.1 werkproces: Werkterrein inrichten en onderhouden</b>			
<b>Omschrijving</b>	De steenzetter/rijswerker richt het werkterrein in door materiaal, verkeersafzettingen en materieel te plaatsen. De steenzetter/rijswerker bepaalt de plek voor het te plaatsen materiaal en materieel zelf. De steenzetter/rijswerker plaatst hiervoor het materiaal en materieel zelf, of hij laat het plaatsen door waterbouwers, chauffeurs en/of machinisten, waarbij hij hen aanwijzingen geeft. Hij verwijdert obstakels, bestaande bestrating en/of begroeiing zelfstandig of in overleg met zijn leidinggevende. Hij onderhoudt het materieel door elke dag te controleren of het te gebruiken materieel inzetbaar is, waarna hij eventueel het materieel herstelt. Aan het eind van de werkdag onderhoudt hij het werkterrein door niet gebruikt materiaal op te ruimen en gebruikt materieel schoon te maken en op te ruimen en het afval te verzamelen en af te voeren.		
<b>Gewenst resultaat</b>	Het werkterrein is zo ingericht en onderhouden dat het werk praktisch, veilig en efficiënt uitgevoerd kan worden.		
<b>Competentie</b>	<b>Component(en)</b>	<b>Prestatie-indicator</b>	<b>Vakkennis en vaardigheden</b>
Instructies en procedures opvolgen	<ul style="list-style-type: none"> <li>Instructies opvolgen</li> <li>Werken conform veiligheidsvoorschriften</li> <li>Werken conform voorgeschreven procedures</li> </ul>	De steenzetter/rijswerker werkt bij het inrichten en onderhouden van het werkterrein volgens voorgeschreven procedures, instructies, veiligheidsregels en -voorschriften, zodat hij zijn werkzaamheden op veilige wijze en volgens vastgestelde normen en procedures heeft uitgevoerd.	<ul style="list-style-type: none"> <li>Arbo</li> <li>Communicatieve vaardigheden</li> <li>Klein onderhoud van gereedschappen en kleine machines</li> <li>Meten en uitzetten</li> <li>Procedures</li> <li>Richtlijnen</li> <li>Tekeninglezen</li> <li>Tilnorm</li> <li>Veiligheidsvoorschriften</li> </ul>
Materialen en middelen inzetten	<ul style="list-style-type: none"> <li>Materialen en middelen doelmatig gebruiken</li> <li>Materialen en middelen doeltreffend gebruiken</li> <li>Geschikte materialen en middelen kiezen</li> <li>Goed zorgdragen voor materialen en middelen</li> </ul>	De steenzetter/rijswerker kiest, beoordeelt en gebruikt bij het inrichten en onderhouden van het werkterrein het benodigd materiaal, gereedschap en materieel zorgvuldig, efficiënt en effectief en onderhoudt ze goed en gaat er netjes en zorgvuldig mee om zodat het werkterrein ordelijk is en blijft ingericht en de gebruikte materialen en middelen optimaal gebruikt en benut worden en in een goede conditie zijn en blijven.	<ul style="list-style-type: none"> <li>Zie de eerste competentie van dit werkproces</li> </ul>

<b>Kerntaak 1 Waterbouwkundig werk uitvoeren</b>				
<b>1.1 werkproces: Werkterrein inrichten en onderhouden</b>				
Samenwerken en overleggen	<ul style="list-style-type: none"> <li>• Afstemmen</li> <li>• Anderen raadplegen en betrekken</li> </ul>	De steenzetter/rijswerker overlegt bij het inrichten van het werkterrein met de betrokken chauffeurs en machinisten en schakelt waar nodig hulp in van collega's bij het inrichten en onderhouden van het werkterrein, zodat voor alle betrokken partijen de werkzaamheden duidelijk zijn en hij de gewenste hulp krijgt.	<ul style="list-style-type: none"> <li>• Zie de eerste competentie van dit werkproces</li> </ul>	
Vakdeskundigheid toepassen	<ul style="list-style-type: none"> <li>• Vakspecifieke mentale vermogens aanwenden</li> <li>• Vakspecifieke fysieke kwaliteiten tonen</li> <li>• Gevoel voor ruimte en richting tonen</li> </ul>	De steenzetter/rijswerker leest, begrijpt en interpreteert de tekening en opdracht bij het inrichten en onderhouden van het werkterrein, waarbij hij voor het plaatsen, herstellen, verwijderen, opruimen en afvoeren van de materialen zijn fysieke kwaliteiten benut, zodat het werkterrein volgens plan is ingericht en onderhouden.	<ul style="list-style-type: none"> <li>• Zie de eerste competentie van dit werkproces</li> </ul>	

**Kerntaak 1 Waterbouwkundig werk uitvoeren****1.2 werkproces: Kabels en leidingen veiligstellen**

<b>Omschrijving</b>	De steenzetter/rijswerker stelt kabels en leidingen veilig om beschadiging te voorkomen. Hij verzamelt daarvoor kabel- en leidinggegevens. De steenzetter/rijswerker zoekt de kabels en leidingen op met de kabel- en leidinggegevens, meetgereedschap en elektronische hulpmiddelen. Hij maakt de kabels en leidingen vervolgens zichtbaar door voorsteken en proefsleuven graven en hij markeert hierbij de kabels en leidingen. Als de steenzetter/rijswerker verschil aantreft tussen de tekeningen en de werkelijke ligging van kabels en leidingen, meldt hij dit aan zijn leidinggevende. De steenzetter/rijswerker beschermt, indien nodig, de blootgelegde kabels en leidingen tegen beschadiging door ze te ondersteunen of op te hangen. Beschadigingen aan kabels en/of leidingen meldt de steenzetter/rijswerker altijd aan zijn leidinggevende.		
<b>Gewenst resultaat</b>	De kabels en leidingen zijn veiliggesteld.		
<b>Competentie</b>	<b>Component(en)</b>	<b>Prestatie-indicator</b>	<b>Vakkennis en vaardigheden</b>
Instructies en procedures opvolgen	<ul style="list-style-type: none"><li>• Instructies opvolgen</li><li>• Werken conform veiligheidsvoorschriften</li><li>• Werken conform voorgeschreven procedures</li></ul>	De steenzetter/rijswerker werkt bij het veiligstellen van kabels en leidingen volgens voorgeschreven procedures, instructies, veiligheidsregels en -voorschriften en wettelijke richtlijnen, zodat hij zijn werkzaamheden op veilige wijze en volgens vastgestelde normen en procedures heeft uitgevoerd.	<ul style="list-style-type: none"><li>• Arbo</li><li>• Communicatieve vaardigheden</li><li>• Kennis van ondergrondse infrastructuur</li><li>• Klein onderhoud van gereedschappen en kleine machines</li><li>• Meten en uitzetten</li><li>• Procedures</li><li>• Richtlijnen</li><li>• Tekening lezen</li><li>• Tilnorm</li><li>• Veiligheidsvoorschriften</li></ul>
Materialen en middelen inzetten	<ul style="list-style-type: none"><li>• Materialen en middelen doelmatig gebruiken</li><li>• Materialen en middelen doeltreffend gebruiken</li><li>• Geschikte materialen en middelen kiezen</li><li>• Goed zorgdragen voor materialen en middelen</li></ul>	De steenzetter/rijswerker kiest, beoordeelt en gebruikt bij het opzoeken, zichtbaar maken, markeren en beschermen van kabels en leidingen de benodigde materialen, gereedschappen en materieel zorgvuldig, efficiënt en effectief en gaat er netjes en zorgvuldig mee om zodat de kabels en leidingen zijn veiliggesteld en de gebruikte materialen en middelen optimaal gebruikt en benut worden en in een goede conditie zijn en blijven.	<ul style="list-style-type: none"><li>• Zie de eerste competentie van dit werkproces</li></ul>
Samenwerken en overleggen	<ul style="list-style-type: none"><li>• Anderen raadplegen en betrekken</li></ul>	De steenzetter/rijswerker schakelt zijn leidinggevende in bij verschillen tussen tekening en praktijk en bij beschadigingen van kabels en leidingen en schakelt de hulp in van collega's het veiligstellen van kabels en leidingen, zodat hij de onduidelijke en onveilige situaties kan oplossen en de gewenste hulp krijgt.	<ul style="list-style-type: none"><li>• Zie de eerste competentie van dit werkproces</li></ul>

## Kerntaak 1 Waterbouwkundig werk uitvoeren

### 1.2 werkproces: Kabels en leidingen veiligstellen

Vakdeskundigheid toepassen	<ul style="list-style-type: none"><li>• Vakspecifieke manuele vaardigheden aanwenden</li><li>• Vakspecifieke mentale vermogens aanwenden</li><li>• Vakspecifieke fysieke kwaliteiten tonen</li><li>• Gevoel voor ruimte en richting tonen</li></ul>	De steenzetter/rijswerker leest, begrijpt en interpreteert de tekeningen en opdracht bij het opzoeken, zichtbaar maken, markeren en beschermen van kabels en leidingen, waarbij hij zijn fysieke kwaliteiten benut bij het precies en accuraat uitvoeren van zijn werkzaamheden, zodat de kabels en leidingen volgens plan zijn veiliggesteld.	<ul style="list-style-type: none"><li>• Zie de eerste competentie van dit werkproces</li></ul>
----------------------------	---	--	--

**Kerntaak 1 Waterbouwkundig werk uitvoeren****1.4 werkproces: Waterbouwkundig grondwerk uitvoeren**

<b>Omschrijving</b>	De steenzetter/rijswerker zet de lengte, breedte, diepte, hoogte en richting van de ontgraving, aanvulling of ophoging uit. De steenzetter/rijswerker ontgraft de verschillende grondsoorten gescheiden en slaat de grondsoorten gescheiden en op de daarvoor bestemde plaats op. Bij het aanvullen en ophogen van grond brengt hij de grondsoorten in de aangegeven volgorde aan. Tijdens het graven, aanvullen of ophogen, controleert hij lengte, breedte, diepte, hoogte en richting van de ontgraving, aanvulling of ophoging. Daarbij werkt hij de grond onder het gewenste profiel of afschot af. Bij het aanvullen of ophogen verdicht hij de grond zorgvuldig en volgens voorschriften en aanwijzingen. Wanneer de steenzetter/rijswerker vervuilde grond aantreft of vermoedt dat er vervuilde grond aanwezig is, meldt hij dit aan zijn leidinggevende en volgt hij de procedures en voorschriften voor vervuilde grond. De steenzetter/rijswerker verzet zelf grond met klein materieel. Bij machinaal grondverzet werkt hij samen met de machinist.		
<b>Gewenst resultaat</b>	De ontgraving, aanvulling, ophoging en/of verdichting is uitgevoerd volgens plan.		
<b>Competentie</b>	<b>Component(en)</b>	<b>Prestatie-indicator</b>	<b>Vakkennis en vaardigheden</b>
Instructies en procedures opvolgen	<ul style="list-style-type: none"><li>• Instructies opvolgen</li><li>• Werken conform veiligheidsvoorschriften</li><li>• Werken conform voorgeschreven procedures</li></ul>	De steenzetter/rijswerker werkt bij het grond ontgraven, aanvullen, ophogen en verdichten volgens voorgeschreven procedures, instructies en veiligheidsregels en –voorschriften, zodat hij zijn werkzaamheden op veilige wijze en volgens vastgestelde normen en procedures heeft uitgevoerd.	<ul style="list-style-type: none"><li>• Arbo</li><li>• Communicatieve vaardigheden</li><li>• Klein onderhoud van gereedschappen en kleine machines</li><li>• Meten en uitzetten</li><li>• Milieuregelgeving</li><li>• Procedures</li><li>• Richtlijnen</li><li>• Tekening lezen</li><li>• Tilnorm</li><li>• Veiligheidsvoorschriften</li></ul>
Materialen en middelen inzetten	<ul style="list-style-type: none"><li>• Materialen en middelen doelmatig gebruiken</li><li>• Materialen en middelen doeltreffend gebruiken</li><li>• Geschikte materialen en middelen kiezen</li><li>• Goed zorgdragen voor materialen en middelen</li></ul>	De steenzetter/rijswerker kiest, beoordeelt en gebruikt bij het ontgraven, aanvullen, ophogen en verdichten van grond het benodigde materiaal, gereedschap en materieel zorgvuldig, efficiënt en effectief en gaat er netjes en zorgvuldig mee om, zodat de juiste materialen en middelen optimaal gebruikt en benut worden en in een goede conditie zijn en blijven.	<ul style="list-style-type: none"><li>• Zie de eerste competentie van dit werkproces</li></ul>



**Kerntaak 1 Waterbouwkundig werk uitvoeren****1.4 werkproces: Waterbouwkundig grondwerk uitvoeren**

Samenwerken en overleggen	<ul style="list-style-type: none"><li>• Afstemmen</li><li>• Anderen raadplegen en betrekken</li></ul>	De steenzetter/rijswerker schakelt zijn leidinggevende in bij tekenen van vervuilde grond, overlegt met de machinist bij het ontgraven en aanbrengen van grond en schakelt de hulp in van collega's en de betrokken machinist bij het grond ontgraven, aanvullen, ophogen en verdichten, zodat hij adequaat kan handelen bij vervuilde grond en voor alle betrokken partijen de werkzaamheden duidelijk zijn en hij de gewenste hulp krijgt.	<ul style="list-style-type: none"><li>• Zie de eerste competentie van dit werkproces</li></ul>
Vakdeskundigheid toepassen	<ul style="list-style-type: none"><li>• Vakspecifieke manuele vaardigheden aanwenden</li><li>• Vakspecifieke mentale vermogens aanwenden</li><li>• Vakspecifieke fysieke kwaliteiten tonen</li><li>• Gevoel voor ruimte en richting tonen</li></ul>	De steenzetter/rijswerker leest, begrijpt en interpreteert de tekening en opdracht bij het grond ontgraven, aanvullen, ophogen en verdichten, waarbij hij voor het precies en accuraat verplaatsen en aanbrengen van materialen en bij uitzetten en bewaken van lengte, breedte, diepte, hoogte en richting van de ontgraving, aanvulling of ophoging zijn fysieke kwaliteiten, zodat het grond ontgraven, aanvullen, ophogen en verdichten volgens plan is uitgevoerd.	<ul style="list-style-type: none"><li>• Zie de eerste competentie van dit werkproces</li></ul>

**Kerntaak 1 Waterbouwkundig werk uitvoeren****1.5 werkproces: Waterbouwkundige constructies maken**

<b>Omschrijving</b>	De steenzetter/rijswerker maakt op basis van een tekening en/of instructie eenvoudige waterbouwkundige constructies. Hij brengt aan de hand van de bestek- en werktekeningen en/of instructie de maatvoering over naar de werkelijkheid. Hij zet tijdelijke constructies vast en denkt vooruit over de montage en demontage en houdt er rekening mee of de constructie permanent, tijdelijk of recyclebaar is of verloren gaat. Hij stemt af met de hijskraanmachinist en andere bij het transport betrokkenen.		
<b>Gewenst resultaat</b>	De constructie is veilig, volgens tekening en/of instructie en op tijd gemaakt.		
<b>Competentie</b>	<b>Component(en)</b>	<b>Prestatie-indicator</b>	<b>Vakkennis en vaardigheden</b>
Instructies en procedures opvolgen	<ul style="list-style-type: none"><li>• Instructies opvolgen</li><li>• Werken conform veiligheidsvoorschriften</li><li>• Werken conform voorgeschreven procedures</li></ul>	De steenzetter/rijswerker werkt bij het maken van waterbouwkundige constructies volgens voorgeschreven procedures, instructies en veiligheidsregels en –voorschriften, zodat hij zijn werkzaamheden op veilige wijze en volgens vastgestelde normen en procedures heeft uitgevoerd.	<ul style="list-style-type: none"><li>• Bedrijfsprocedures</li><li>• Communicatieve vaardigheden</li><li>• Houtbewerking</li><li>• KAM</li><li>• Maatvoeren</li><li>• Materiaalkennis</li><li>• Tekeninglezen</li></ul>
Materialen en middelen inzetten	<ul style="list-style-type: none"><li>• Materialen en middelen doelmatig gebruiken</li><li>• Materialen en middelen doeltreffend gebruiken</li><li>• Geschikte materialen en middelen kiezen</li><li>• Goed zorgdragen voor materialen en middelen</li></ul>	De steenzetter/rijswerker kiest, beoordeelt en gebruikt bij het maken van waterbouwkundige constructies het benodigde materiaal, gereedschap en materieel zorgvuldig, efficiënt en effectief en gaat er netjes en zorgvuldig mee om, zodat de juiste materialen en middelen optimaal gebruikt en benut worden en in een goede conditie zijn en blijven.	<ul style="list-style-type: none"><li>• Zie de eerste competentie van dit werkproces</li></ul>
Samenwerken en overleggen	<ul style="list-style-type: none"><li>• Afstemmen</li><li>• Anderen raadplegen en betrekken</li></ul>	De steenzetter/rijswerker overlegt bij het maken van waterbouwkundige constructies met zijn leidinggevende en de betrokken chauffeurs en/of machinisten en schakelt waar nodig hulp in van collega's, zodat voor alle betrokken partijen de werkzaamheden duidelijk zijn en hij de gewenste hulp krijgt.	<ul style="list-style-type: none"><li>• Zie de eerste competentie van dit werkproces</li></ul>
Vakdeskundigheid toepassen	<ul style="list-style-type: none"><li>• Vakspecifieke manuele vaardigheden aanwenden</li><li>• Vakspecifieke mentale vermogens aanwenden</li><li>• Vakspecifieke fysieke kwaliteiten tonen</li><li>• Gevoel voor ruimte en richting tonen</li></ul>	De steenzetter/rijswerker leest, begrijpt en interpreteert de tekening en/of instructie, waarbij hij voor het precies en accuraat maken van waterbouwkundige constructies en tijdelijke constructies zijn fysieke kwaliteiten benut, zodat de eenvoudige waterbouwkundige constructie volgens tekening en/of instructie is uitgevoerd.	<ul style="list-style-type: none"><li>• Zie de eerste competentie van dit werkproces</li></ul>

<b>Kerntaak 1 Waterbouwkundig werk uitvoeren</b>			
<b>1.6 werkproces: Waterbouwkundige constructies verwijderen</b>			
<b>Omschrijving</b>	De steenzetter/rijswerker verwijdt op basis van een tekening en/of instructie en volgens voorschriften waterbouwkundige constructies. Hij voert indien nodig voorbereidingen uit voor het verwijderen van de constructie. Hij verwijdt de constructies. Hij stemt af met de hijskraanmachinist en andere bij het transport betrokkenen.		
<b>Gewenst resultaat</b>	De constructie is veilig, volgens tekening en/of instructie en voorschriften op tijd verwijderd.		
<b>Competentie</b>	<b>Component(en)</b>	<b>Prestatie-indicator</b>	<b>Vakkennis en vaardigheden</b>
Instructies en procedures opvolgen	<ul style="list-style-type: none"> <li>Instructies opvolgen</li> <li>Werken conform veiligheidsvoorschriften</li> <li>Werken conform voorgeschreven procedures</li> </ul>	De steenzetter/rijswerker werkt bij het verwijderen van waterbouwkundige constructies volgens voorgeschreven procedures, instructies en veiligheidsregels en –voorschriften, zodat hij zijn werkzaamheden op veilige wijze en volgens vastgestelde normen en procedures heeft uitgevoerd.	<ul style="list-style-type: none"> <li>Communicatieve vaardigheden</li> <li>KAM</li> <li>Materiaalkennis</li> <li>Tekening lezen</li> </ul>
Materialen en middelen inzetten	<ul style="list-style-type: none"> <li>Materialen en middelen doelmatig gebruiken</li> <li>Materialen en middelen doeltreffend gebruiken</li> <li>Geschikte materialen en middelen kiezen</li> <li>Goed zorgdragen voor materialen en middelen</li> </ul>	De steenzetter/rijswerker kiest, beoordeelt en gebruikt bij het verwijderen van waterbouwkundige constructies het benodigde materiaal, gereedschap en materieel zorgvuldig, efficiënt en effectief en gaat er netjes en zorgvuldig mee om, zodat de juiste materialen en middelen optimaal gebruikt en benut worden en in een goede conditie zijn en blijven en dat de materialen van de verwijderde waterbouwkundige constructies met zo min mogelijk werk weer toegepast dan wel opgeslagen, hergebruikt of afgevoerd kunnen worden.	<ul style="list-style-type: none"> <li>Zie de eerste competentie van dit werkproces</li> </ul>
Samenwerken en overleggen	<ul style="list-style-type: none"> <li>Afstemmen</li> <li>Anderen raadplegen en betrekken</li> </ul>	De steenzetter/rijswerker overlegt bij het verwijderen van waterbouwkundige constructies met zijn leidinggevende en de betrokken chauffeurs en/of machinisten en schakelt waar nodig hulp in van collega's, zodat voor alle betrokken partijen de werkzaamheden duidelijk zijn en hij de gewenste hulp krijgt.	<ul style="list-style-type: none"> <li>Zie de eerste competentie van dit werkproces</li> </ul>
Vakdeskundigheid toepassen	<ul style="list-style-type: none"> <li>Vakspecifieke manuele vaardigheden aanwenden</li> <li>Vakspecifieke mentale vermogens aanwenden</li> <li>Vakspecifieke fysieke kwaliteiten tonen</li> <li>Gevoel voor ruimte en richting tonen</li> </ul>	De steenzetter/rijswerker leest, begrijpt en interpreteert de tekening en/of instructie, waarbij hij voor het precies en accuraat verwijderen van waterbouwkundige constructies zijn fysieke kwaliteiten benut, zodat de waterbouwkundige constructie volgens tekening en/of instructie is verwijderd.	<ul style="list-style-type: none"> <li>Zie de eerste competentie van dit werkproces</li> </ul>

**Kerntaak 1 Waterbouwkundig werk uitvoeren****1.8 werkproces: Werkterrein in de afgesproken staat brengen en verkeersafzetting verwijderen**

<b>Omschrijving</b>	Nadat het werk is opgeleverd ruimt de steenzetter/rijswerker het materieel en niet gebruikte materialen op en voert het af of laat het afvoeren door chauffeurs en/of machinisten, waarbij hij hun aanwijzingen geeft. De steenzetter/rijswerker scheidt het afval en voert het af, of laat het afvoeren. De steenzetter/rijswerker laat het werkterrein achter zoals is afgesproken. Nadat het werk is opgeleverd, verwijdt de steenzetter/rijswerker zelf de verkeersafzetting.		
<b>Gewenst resultaat</b>	Het werkterrein is in de afgesproken staat achtergelaten, het afval is gescheiden afgevoerd en het verkeer kan zijn normale weg weer vervolgen.		
<b>Competentie</b>	<b>Component(en)</b>	<b>Prestatie-indicator</b>	<b>Vakkennis en vaardigheden</b>
Instructies en procedures opvolgen	<ul style="list-style-type: none"><li>• Instructies opvolgen</li><li>• Werken conform veiligheidsvoorschriften</li><li>• Werken conform voorgeschreven procedures</li></ul>	De steenzetter/rijswerker werkt bij het uitvoeren van zijn werkzaamheden volgens voorgeschreven procedures, instructies en veiligheidsregels en –voorschriften, zodat hij zijn werkzaamheden op veilige wijze en volgens vastgestelde normen en procedures heeft uitgevoerd.	<ul style="list-style-type: none"><li>• Arbo</li><li>• Communicatieve vaardigheden</li><li>• Klein onderhoud van gereedschappen en kleine machines</li><li>• Meten en uitzetten</li><li>• Procedures</li><li>• Richtlijnen</li><li>• Tilnorm</li><li>• Veiligheidsvoorschriften</li></ul>
Materialen en middelen inzetten	<ul style="list-style-type: none"><li>• Materialen en middelen doelmatig gebruiken</li><li>• Materialen en middelen doeltreffend gebruiken</li><li>• Geschikte materialen en middelen kiezen</li><li>• Goed zorgdragen voor materialen en middelen</li></ul>	De steenzetter/rijswerker kiest, beoordeelt en gebruikt bij het in afgesproken staat brengen van het werkterrein en verwijderen van de verkeersafzetting het benodigde materiaal, gereedschap en materieel zorgvuldig, efficiënt en effectief en gaat er netjes en zorgvuldig mee om, zodat de juiste materialen en middelen optimaal gebruikt en benut worden en in een goede conditie zijn en blijven.	<ul style="list-style-type: none"><li>• Zie de eerste competentie van dit werkproces</li></ul>
Samenwerken en overleggen	<ul style="list-style-type: none"><li>• Afstemmen</li><li>• Anderen raadplegen en betrekken</li></ul>	De steenzetter/rijswerker schakelt de hulp in van collega's en overlegt met de betrokken chauffeurs en machinisten bij het uitvoeren van zijn werkzaamheden, zodat voor alle betrokken partijen de werkzaamheden duidelijk zijn en hij de gewenste hulp krijgt.	<ul style="list-style-type: none"><li>• Zie de eerste competentie van dit werkproces</li></ul>

**Kerntaak 1 Waterbouwkundig werk uitvoeren****1.8 werkproces: Werkterrein in de afgesproken staat brengen en verkeersafzetting verwijderen**

Vakdeskundigheid toepassen	<ul style="list-style-type: none"><li>• Vakspecifieke manuele vaardigheden aanwenden</li><li>• Vakspecifieke mentale vermogens aanwenden</li><li>• Vakspecifieke fysieke kwaliteiten tonen</li><li>• Gevoel voor ruimte en richting tonen</li></ul>	De steenzetter/rijswerker leest, begrijpt en interpreteert de tekening en opdracht bij het uitvoeren van zijn werkzaamheden, waarbij hij zijn fysieke kwaliteiten benut, zodat het werkterrein in afgesproken staat is gebracht en de verkeersafzetting is verwijderd.	<ul style="list-style-type: none"><li>• Zie de eerste competentie van dit werkproces</li></ul>
----------------------------	---	--	--

## Proces-competentie-matrix Steenzetter/rijswerker

### Betekenis van de kerntaak voor deze uitstroom

Pagina 78 van 100

## **Detaillering proces-competentie-matrix Steenzetter/rijswerker**

<b>Kerntaak 2 Bekledingsconstructies maken en onderhouden en zinkconstructies maken en afzinken</b>			
<b>2.1 werkproces: Filterconstructies maken</b>			
<b>Omschrijving</b>	De steenzetter/rijswerker maakt op basis van een tekening en/of instructie samen met de machinist een filterconstructie. Daartoe rolt hij alleen of samen met de machinist een filterdoek uit. Hij maakt alleen of samen met een machinist een betuining (opsluiting) aan de teen van het talud. Daarna assisteert hij de machinist bij het aanbrengen van een vullaag van meestal zand en grind.		
<b>Gewenst resultaat</b>	De filterconstructie is veilig, volgens tekening en/of instructie en op tijd gemaakt.		
<b>Competentie</b>	<b>Component(en)</b>	<b>Prestatie-indicator</b>	<b>Vakkennis en vaardigheden</b>
Instructies en procedures opvolgen	<ul style="list-style-type: none"> <li>Instructies opvolgen</li> <li>Werken conform veiligheidsvoorschriften</li> <li>Werken conform voorgeschreven procedures</li> </ul>	De steenzetter/rijswerker werkt bij het maken van de filterconstructie volgens voorgeschreven procedures, instructies en veiligheidsregels en –voorschriften, zodat hij zijn werkzaamheden op veilige wijze en volgens vastgestelde normen en procedures heeft uitgevoerd.	<ul style="list-style-type: none"> <li>Communicatieve vaardigheden</li> <li>KAM</li> <li>Materiaalkennis</li> <li>Tekeninglezen</li> </ul>
Materialen en middelen inzetten	<ul style="list-style-type: none"> <li>Materialen en middelen doelmatig gebruiken</li> <li>Materialen en middelen doeltreffend gebruiken</li> <li>Geschikte materialen en middelen kiezen</li> <li>Goed zorgdragen voor materialen en middelen</li> </ul>	De steenzetter/rijswerker kiest, beoordeelt en gebruikt bij het maken van de filterconstructie het benodigde materiaal, gereedschap en materieel zorgvuldig, efficiënt en effectief en gaat er netjes en zorgvuldig mee om, zodat de juiste materialen en middelen optimaal gebruikt en benut worden en in een goede conditie zijn en blijven.	<ul style="list-style-type: none"> <li>Zie de eerste competentie van dit werkproces</li> </ul>
Samenwerken en overleggen	<ul style="list-style-type: none"> <li>Afstemmen</li> <li>Anderen raadplegen en betrekken</li> </ul>	De steenzetter/rijswerker overlegt bij het maken van de filterconstructie met zijn leidinggevende en de betrokken machinist en schakelt waar nodig hulp in van collega's, zodat voor alle betrokken partijen de werkzaamheden duidelijk zijn en hij de gewenste hulp krijgt.	<ul style="list-style-type: none"> <li>Zie de eerste competentie van dit werkproces</li> </ul>
Vakdeskundigheid toepassen	<ul style="list-style-type: none"> <li>Vakspecifieke manuele vaardigheden aanwenden</li> <li>Vakspecifieke mentale vermogens aanwenden</li> <li>Vakspecifieke fysieke kwaliteiten tonen</li> <li>Gevoel voor ruimte en richting tonen</li> </ul>	De steenzetter/rijswerker leest, begrijpt en interpreteert de tekening en/of instructie, waarbij hij voor het precies en accuraat maken van de filterconstructie zijn fysieke kwaliteiten benut, zodat de filterconstructie volgens tekening en/of instructie is uitgevoerd.	<ul style="list-style-type: none"> <li>Zie de eerste competentie van dit werkproces</li> </ul>

**Kerntaak 2 Bekledingsconstructies maken en onderhouden en zinkconstructies maken en afzinken****2.2 werkproces: Harde bekleding aanbrengen en onderhouden**

<b>Omschrijving</b>	De steenzetter/rijswerker maakt of onderhoudt op basis van een tekening en/of instructie een bekledingsconstructie met zetsteen of betonsteen. Hij zet zet- of betonsteen machinaal per m2 wanneer er sprake is van maatvast materiaal. Materiaal zonder vaste afmetingen zoals basalt zet hij stuk voor stuk met een steenzetmachine. Hij houdt de maatvoering van het dijklichaam constant in de gaten. Hij stemt af met de machinist en andere bij het transport betrokkenen.		
<b>Gewenst resultaat</b>	De bekledingsconstructie is veilig, volgens tekening en/of instructie en op tijd gemaakt of onderhouden.		
<b>Competentie</b>	<b>Component(en)</b>	<b>Prestatie-indicator</b>	<b>Vakkennis en vaardigheden</b>
Instructies en procedures opvolgen	<ul style="list-style-type: none"><li>• Instructies opvolgen</li><li>• Werken conform veiligheidsvoorschriften</li><li>• Werken conform voorgeschreven procedures</li></ul>	De steenzetter/rijswerker werkt bij het aanbrengen en onderhouden van harde bekleding volgens voorgeschreven procedures, instructies en veiligheidsregels en –voorschriften, zodat hij zijn werkzaamheden op veilige wijze en volgens vastgestelde normen en procedures heeft uitgevoerd.	<ul style="list-style-type: none"><li>• Communicatieve vaardigheden</li><li>• KAM</li><li>• Materiaalkennis</li><li>• Tekeninglezen</li></ul>
Kwaliteit leveren	<ul style="list-style-type: none"><li>• Kwaliteitsniveaus halen</li></ul>	De steenzetter/rijswerker richt zich tot op detailniveau op het leveren van werk van hoge kwaliteit zodat de bekledingsconstructie volgens tekening en/of instructie is gemaakt of onderhouden.	<ul style="list-style-type: none"><li>• Zie de eerste competentie van dit werkproces</li></ul>
Materialen en middelen inzetten	<ul style="list-style-type: none"><li>• Materialen en middelen doelmatig gebruiken</li><li>• Materialen en middelen doeltreffend gebruiken</li><li>• Geschikte materialen en middelen kiezen</li><li>• Goed zorgdragen voor materialen en middelen</li></ul>	De steenzetter/rijswerker kiest, beoordeelt en gebruikt bij het aanbrengen en onderhouden van harde bekleding het benodigde materiaal, gereedschap en materieel zorgvuldig, efficiënt en effectief en gaat er netjes en zorgvuldig mee om, zodat de juiste materialen en middelen optimaal gebruikt en benut worden en in een goede conditie zijn en blijven.	<ul style="list-style-type: none"><li>• Zie de eerste competentie van dit werkproces</li></ul>
Samenwerken en overleggen	<ul style="list-style-type: none"><li>• Afstemmen</li><li>• Anderen raadplegen en betrekken</li></ul>	De steenzetter/rijswerker overlegt bij het aanbrengen en onderhouden van harde bekleding met zijn leidinggevende en de betrokken chauffeurs en/of machinisten en schakelt waar nodig hulp in van collega's, zodat voor alle betrokken partijen de werkzaamheden duidelijk zijn en hij de gewenste hulp krijgt.	<ul style="list-style-type: none"><li>• Zie de eerste competentie van dit werkproces</li></ul>



## Kerntaak 2 Bekledingsconstructies maken en onderhouden en zinkconstructies maken en afzinken

### 2.2 werkproces: Harde bekleding aanbrengen en onderhouden

Vakdeskundigheid toepassen	<ul style="list-style-type: none"><li>• Vakspecifieke manuele vaardigheden aanwenden</li><li>• Vakspecifieke mentale vermogens aanwenden</li><li>• Vakspecifieke fysieke kwaliteiten tonen</li><li>• Gevoel voor ruimte en richting tonen</li></ul>	De steenzetter/rijswerker leest, begrijpt en interpreteert de tekening en/of instructie, waarbij hij voor het precies en accuraat aanbrengen en onderhouden van harde bekleding zijn fysieke kwaliteiten benut, zodat de harde constructie volgens tekening en/of instructie is aangebracht of onderhouden.	<ul style="list-style-type: none"><li>• Zie de eerste competentie van dit werkproces</li></ul>
----------------------------	---	---	--

## Kerntaak 2 Bekledingsconstructies maken en onderhouden en zinkconstructies maken en afzinken

### 2.3 werkproces: Zate inrichten onderhouden en herstellen

<b>Omschrijving</b>	De steenzetter/rijswerker richt de zate in met de juiste materialen en gereedschappen. Hij werkt hierbij samen met de machinist. Als hier problemen bij komen kijken, meldt hij dat aan zijn leidinggevende. Hij ruimt aan het einde van de dag de zate op. Nadat het werk is opgeleverd ruimt hij materiaal en materieel op en herstelt de zate in zijn oorspronkelijke vorm.		
<b>Gewenst resultaat</b>	De zate is zodanig ingericht en onderhouden en opgeruimd dat er veilig, goed en efficiënt gewerkt kan worden, dat de zate veilig achtergelaten kan worden en dat de zate in zijn oorspronkelijke vorm is hersteld.		
<b>Competentie</b>	<b>Component(en)</b>	<b>Prestatie-indicator</b>	<b>Vakkennis en vaardigheden</b>
Instructies en procedures opvolgen	<ul style="list-style-type: none"> <li>Instructies opvolgen</li> <li>Werken conform veiligheidsvoorschriften</li> <li>Werken conform voorgeschreven procedures</li> </ul>	De steenzetter/rijswerker werkt bij het inrichten, onderhouden en herstellen van de zate volgens voorgeschreven procedures, instructies, veiligheidsregels en -voorschriften, zodat hij zijn werkzaamheden op veilige wijze en volgens vastgestelde normen en procedures heeft uitgevoerd.	<ul style="list-style-type: none"> <li>Arbo</li> <li>Communicatieve vaardigheden</li> <li>Klein onderhoud van gereedschappen en kleine machines</li> <li>Meten en uitzetten</li> <li>Procedures</li> <li>Richtlijnen</li> <li>Tekening lezen</li> <li>Tilnorm</li> <li>Veiligheidsvoorschriften</li> </ul>
Materialen en middelen inzetten	<ul style="list-style-type: none"> <li>Materialen en middelen doelmatig gebruiken</li> <li>Materialen en middelen doeltreffend gebruiken</li> <li>Geschikte materialen en middelen kiezen</li> <li>Goed zorgdragen voor materialen en middelen</li> </ul>	De steenzetter/rijswerker kiest, beoordeelt en gebruikt bij het inrichten, onderhouden en herstellen van de zate het benodigd materiaal, gereedschap en materieel zorgvuldig, efficiënt en effectief en onderhoudt ze goed en gaat er netjes en zorgvuldig mee om zodat het werkterrein ordelijk is en blijft ingericht en de gebruikte materialen en middelen optimaal gebruikt en benut worden en in een goede conditie zijn en blijven.	<ul style="list-style-type: none"> <li>Zie de eerste competentie van dit werkproces</li> </ul>
Samenwerken en overleggen	<ul style="list-style-type: none"> <li>Afstemmen</li> <li>Anderen raadplegen en betrekken</li> </ul>	De steenzetter/rijswerker overlegt bij het inrichten, onderhouden en herstellen van de zate met zijn leidinggevende en de betrokken chauffeurs en machinisten en schakelt waar nodig hulp in van collega's, zodat voor alle betrokken partijen de werkzaamheden duidelijk zijn en hij de gewenste hulp krijgt.	<ul style="list-style-type: none"> <li>Zie de eerste competentie van dit werkproces</li> </ul>

## Kerntaak 2 Bekledingsconstructies maken en onderhouden en zinkconstructies maken en afzinken

### 2.3 werkproces: Zate inrichten onderhouden en herstellen

Vakdeskundigheid toepassen	<ul style="list-style-type: none"><li>• Vakspecifieke mentale vermogens aanwenden</li><li>• Vakspecifieke fysieke kwaliteiten tonen</li><li>• Gevoel voor ruimte en richting tonen</li></ul>	De steenzetter/rijswerker leest, begrijpt en interpreteert de tekening en opdracht bij het inrichten, onderhouden en herstellen van de zate waarbij hij voor zijn werkzaamheden zijn fysieke kwaliteiten benut, zodat de zate zodanig is ingericht en onderhouden en opgeruimd dat er veilig, goed en efficiënt gewerkt kan worden, dat de zate veilig achtergelaten kan worden en dat de zate in zijn oorspronkelijke vorm is hersteld.	<ul style="list-style-type: none"><li>• Zie de eerste competentie van dit werkproces</li></ul>
----------------------------	--	--	--

**Kerntaak 2 Bekledingsconstructies maken en onderhouden en zinkconstructies maken en afzinken****2.4 werkproces: Zinkconstructies maken**

<b>Omschrijving</b>	De steenzetter/rijswerker maakt op basis van een tekening en/of instructie een zinkconstructie. Afhankelijk van het soort constructie maakt hij daarvoor raamwerken van wiepen, brengt lagen rijshout aan, brengt het bovenroosterwerk aan, maakt het boven- en onderrooster onderling vast, maakt proppen en brengt vlechttuinen aan. Eventueel maakt hij ook nog een zoolstuk. Hij stemt af met de machinist en andere bij het transport betrokkenen.		
<b>Gewenst resultaat</b>	De zinkconstructie is veilig, volgens tekening en/of instructie en op tijd gemaakt.		
<b>Competentie</b>	<b>Component(en)</b>	<b>Prestatie-indicator</b>	<b>Vakkennis en vaardigheden</b>
Instructies en procedures opvolgen	<ul style="list-style-type: none"><li>• Instructies opvolgen</li><li>• Werken conform veiligheidsvoorschriften</li><li>• Werken conform voorgeschreven procedures</li></ul>	De steenzetter/rijswerker werkt bij het maken van zinkconstructies volgens voorgeschreven procedures, instructies en veiligheidsregels en –voorschriften, zodat hij zijn werkzaamheden op veilige wijze en volgens vastgestelde normen en procedures heeft uitgevoerd.	<ul style="list-style-type: none"><li>• Communicatieve vaardigheden</li><li>• KAM</li><li>• Maatvoeren</li><li>• Materiaalkennis</li><li>• Onderhoud van gereedschappen en kleine machines.</li><li>• Tekeninglezen</li></ul>
Materialen en middelen inzetten	<ul style="list-style-type: none"><li>• Materialen en middelen doelmatig gebruiken</li><li>• Materialen en middelen doeltreffend gebruiken</li><li>• Geschikte materialen en middelen kiezen</li><li>• Goed zorgdragen voor materialen en middelen</li></ul>	De steenzetter/rijswerker kiest, beoordeelt en gebruikt bij het maken van een zinkconstructie het benodigde materiaal, gereedschap en materieel zorgvuldig, efficiënt en effectief en gaat er netjes en zorgvuldig mee om, zodat de juiste materialen en middelen optimaal gebruikt en benut worden en in een goede conditie zijn en blijven.	<ul style="list-style-type: none"><li>• Zie de eerste competentie van dit werkproces</li></ul>
Samenwerken en overleggen	<ul style="list-style-type: none"><li>• Afstemmen</li><li>• Anderen raadplegen en betrekken</li></ul>	De steenzetter/rijswerker overlegt bij het maken van een zinkconstructies met zijn leidinggevende en de betrokken chauffeurs en/of machinisten en schakelt waar nodig hulp in van collega's, zodat voor alle betrokken partijen de werkzaamheden duidelijk zijn en hij de gewenste hulp krijgt.	<ul style="list-style-type: none"><li>• Zie de eerste competentie van dit werkproces</li></ul>
Vakdeskundigheid toepassen	<ul style="list-style-type: none"><li>• Vakspecifieke manuele vaardigheden aanwenden</li><li>• Vakspecifieke mentale vermogens aanwenden</li><li>• Vakspecifieke fysieke kwaliteiten tonen</li><li>• Gevoel voor ruimte en richting tonen</li></ul>	De steenzetter/rijswerker leest, begrijpt en interpreteert de tekening en/of instructie, waarbij hij voor het precies en accuraat maken van de zinkconstructie zijn fysieke kwaliteiten benut, zodat de zinkconstructie volgens tekening en/of instructie is gemaakt.	<ul style="list-style-type: none"><li>• Zie de eerste competentie van dit werkproces</li></ul>

## Kerntaak 2 Bekledingsconstructies maken en onderhouden en zinkconstructies maken en afzinken

### 2.5 werkproces: Zinkconstructies afzinken

<b>Omschrijving</b>	De steenzetter/rijswerker werkt mee bij het afzinken van de zinkconstructie. Hij raadpleegt daarvoor tekeningen en werkplan. Hij slaat de palen van de vlechttuinen door en helpt bij kleine constructies stortsteen aanbrengen. Bij het afzinken werkt hij samen met de machinist.		
<b>Gewenst resultaat</b>	De zinkconstructie is veilig en volgens plan afgezonken.		
<b>Competentie</b>	<b>Component(en)</b>	<b>Prestatie-indicator</b>	<b>Vakkennis en vaardigheden</b>
Instructies en procedures opvolgen	<ul style="list-style-type: none"> <li>Instructies opvolgen</li> <li>Werken conform veiligheidsvoorschriften</li> <li>Werken conform voorgeschreven procedures</li> </ul>	De steenzetter/rijswerker werkt bij het meehelpen afzinken van een zinkconstructies volgens voorgeschreven procedures, instructies en veiligheidsregels en –voorschriften, zodat hij zijn werkzaamheden op veilige wijze en volgens vastgestelde normen en procedures heeft uitgevoerd.	<ul style="list-style-type: none"> <li>Communicatieve vaardigheden</li> <li>KAM</li> <li>Materiaalkennis</li> <li>Tekeninglezen</li> </ul>
Materialen en middelen inzetten	<ul style="list-style-type: none"> <li>Materialen en middelen doelmatig gebruiken</li> <li>Materialen en middelen doeltreffend gebruiken</li> <li>Geschikte materialen en middelen kiezen</li> <li>Goed zorgdragen voor materialen en middelen</li> </ul>	De steenzetter/rijswerker kiest, beoordeelt en gebruikt bij het meehelpen afzinken van een zinkconstructies het benodigde materiaal, gereedschap en materieel zorgvuldig, efficiënt en effectief en gaat er netjes en zorgvuldig mee om, zodat de juiste materialen en middelen optimaal gebruikt en benut worden en in een goede conditie zijn en blijven.	<ul style="list-style-type: none"> <li>Zie de eerste competentie van dit werkproces</li> </ul>
Samenwerken en overleggen	<ul style="list-style-type: none"> <li>Afstemmen</li> <li>Anderen raadplegen en betrekken</li> </ul>	De steenzetter/rijswerker overlegt bij het meehelpen afzinken van een zinkconstructies met zijn leidinggevende en de betrokken chauffeurs en/of machinisten en schakelt waar nodig hulp in van collega's, zodat voor alle betrokken partijen de werkzaamheden duidelijk zijn en hij de gewenste hulp krijgt.	<ul style="list-style-type: none"> <li>Zie de eerste competentie van dit werkproces</li> </ul>
Vakdeskundigheid toepassen	<ul style="list-style-type: none"> <li>Vakspecifieke manuele vaardigheden aanwenden</li> <li>Vakspecifieke mentale vermogens aanwenden</li> <li>Vakspecifieke fysieke kwaliteiten tonen</li> <li>Gevoel voor ruimte en richting tonen</li> </ul>	De steenzetter/rijswerker leest, begrijpt en interpreteert de tekening en/of instructie, waarbij hij voor het precies en accuraat helpen afzinken van de zinkconstructie zijn fysieke kwaliteiten benut, zodat de zinkconstructie volgens plan is afgezonken.	<ul style="list-style-type: none"> <li>Zie de eerste competentie van dit werkproces</li> </ul>

### Kerntaak 3 Organiseren dagelijkse werkzaamheden van de ploeg

#### Proces-competentie-matrix Steenzetter/rijswerker

Kerntaak 3 Organiseren dagelijkse werkzaamheden van de ploeg		Competenties																			
		A	B	C	D	E	F	G	H	I	J	K	L	M	N	O	P	Q	R	S	T
		Beslissen en activiteiten initiëren	Aansturen	Begeleiden	Aandacht en begrip tonen	Samenwerken en overleggen	Ethisch en integer handelen	Relaties bouwen en netwerken	Overtuigen en beïnvloeden	Presenteren	Formuleren en rapporteren	Vakdeskundigheid toepassen	Materialen en middelen inzetten	Analyseren	Onderzoeken	Creëren en innoveren	Leren	Plannen en organiseren	Op de behoeften en verwachtingen van de "klant" richten	Kwaliteit leveren	Instructies en procedures opvolgen
Werkprocessen		U	V	W	X	Y															
3.1	Verdelen werkzaamheden en instrueren de ploegleden		x	x									x					x			
3.2	Bewaken kwaliteit en controleren op naleving van voorschriften		x																x		
3.3	Overleggen en afstemmen met derden					x						x									
3.4	Voortgang bewaken	x																x			
3.5	Rapporteren aan leidinggevende					x					x										

#### Betekenis van de kerntaak voor deze uitstroom

In deze matrix is per kerntaak aangegeven welke competenties aangewend worden bij de uitvoering van de werkprocessen voor deze uitstroom. Dit is zichtbaar door middel van een kruisje in de matrix.

## **Detaillering proces-competentie-matrix Steenzetter/rijswerker**

<b>Kerntaak 3 Organiseren dagelijkse werkzaamheden van de ploeg</b>			
<b>3.1 werkproces: Verdelen werkzaamheden en instrueren de ploegleden</b>			
<b>Omschrijving</b>	De steenzetter/rijswerker verdeelt de dagelijkse werkzaamheden onder de collega's en instrueert hen over de uitvoeringsaspecten met betrekking tot werkvolgorde, kwaliteit, veiligheid, milieu, werkmethodiek en planning. Hij overlegt met zijn leidinggevende over het benodigde personeel, materieel en materiaal en regelt deze in onderling overleg. Hij houdt rekening met onvoorziene omstandigheden en past de werkzaamheden daarop aan. Hij overlegt met collega's over hun werkzaamheden en begeleidt minder ervaren collega's vaktechnisch.		
<b>Gewenst resultaat</b>	De collega's weten wat er van ze verwacht wordt. Het werk kan volgens de planning kwalitatief goed, veilig, milieutechnisch verantwoord en efficiënt uitgevoerd worden.		
<b>Competentie</b>	<b>Component(en)</b>	<b>Prestatie-indicator</b>	<b>Vakkennis en vaardigheden</b>
Aansturen	<ul style="list-style-type: none"> <li>• Taken delegeren</li> <li>• Instructies en aanwijzingen geven</li> </ul>	De steenzetter/rijswerker verdeelt de werkzaamheden, houdt daarbij rekening met de capaciteiten van de collega's, en geeft instructies zodat de collega's weten wat er van hen verwacht wordt en het werk volgens de planning uitgevoerd kan worden.	<ul style="list-style-type: none"> <li>• Bouwplaatsorganisatie/werkplannen</li> <li>• KAM</li> <li>• Mondelinge en schriftelijke communicatie</li> <li>• Planning</li> </ul>
Begeleiden	<ul style="list-style-type: none"> <li>• Adviseren</li> </ul>	De steenzetter/rijswerker begeleidt en adviseert vaktechnisch minder ervaren collega's op vaktechnisch gebied bij de uitvoering van hun werkzaamheden en geeft duidelijk de voor- en nadelen aan van de gekozen werkaanpak, zodat zij hun werkzaamheden efficiënt kunnen uitvoeren.	<ul style="list-style-type: none"> <li>• Zie de eerste competentie van dit werkproces</li> </ul>
Materialen en middelen inzetten	<ul style="list-style-type: none"> <li>• Materialen en middelen doeltreffend gebruiken</li> </ul>	De steenzetter/rijswerker weet materialen en middelen zodanig effectief in te zetten en te gebruiken zodat er een optimale prestatie geleverd kan worden voor wat betreft kwaliteit, veiligheid, milieu en productiviteit.	<ul style="list-style-type: none"> <li>• Zie de eerste competentie van dit werkproces</li> </ul>
Plannen en organiseren	<ul style="list-style-type: none"> <li>• Mensen en middelen organiseren</li> </ul>	De steenzetter/rijswerker regelt in onderling overleg met zijn leidinggevende het benodigde materiaal, materieel en personeel zodat het dagelijkse werk goed, veilig en efficiënt wordt uitgevoerd.	<ul style="list-style-type: none"> <li>• Zie de eerste competentie van dit werkproces</li> </ul>

**Kerntaak 3 Organiseren dagelijkse werkzaamheden van de ploeg****3.2 werkproces: Bewaken kwaliteit en controleren op naleving van voorschriften**

<b>Omschrijving</b>	De steenzetter/rijswerker controleert of er gewerkt wordt volgens bedrijfsvoorschriften en de voorschriften over veiligheid, arbo en milieu. Hij controleert of de voorzieningen en middelen die gebruikt worden voldoen aan de wettelijke eisen en ziet er op toe dat deze worden gebruikt volgens de voorschriften. De steenzetter/rijswerker bewaakt dat de constructies volgens opdracht, voorschriften en kwaliteitseisen worden gemaakt. Hij spreekt collega's aan op onveilig gedrag of handelen. Hij onderneemt actie bij gebreken en als keuren ontbreken.		
<b>Gewenst resultaat</b>	De werkzaamheden worden uitgevoerd conform de opdracht, voorschriften en kwaliteitseisen.		
<b>Competentie</b>	<b>Component(en)</b>	<b>Prestatie-indicator</b>	<b>Vakkennis en vaardigheden</b>
Aansturen	<ul style="list-style-type: none"><li>• Uitoefenen van gezag</li><li>• Functioneren van mensen controleren</li></ul>	De steenzetter/rijswerker controleert of collega's werkzaamheden volgens voorschriften uitvoeren en stuurt waar nodig bij, zodat er onder alle omstandigheden gewerkt wordt volgens de opdracht, voorschriften en kwaliteitseisen.	<ul style="list-style-type: none"><li>• Bouwplaatsorganisatie/werkplannen</li><li>• KAM</li><li>• Mondelinge communicatie</li><li>• Planning</li><li>• Schriftelijke communicatie</li></ul>
Kwaliteit leveren	<ul style="list-style-type: none"><li>• Kwaliteit- en productiviteitsniveaus bewaken</li><li>• Kwaliteitsniveaus halen</li></ul>	De steenzetter/rijswerker bewaakt de kwaliteit van het werk en doet er alles aan om te zorgen dat het werk goed wordt uitgevoerd zodat voldaan wordt aan de gestelde kwaliteitseisen.	<ul style="list-style-type: none"><li>• Zie de eerste competentie van dit werkproces</li></ul>



<b>Kerntaak 3 Organiseren dagelijkse werkzaamheden van de ploeg</b>			
<b>3.3 werkproces: Overleggen en afstemmen met derden</b>			
<b>Omschrijving</b>	De steenzetter/rijswerker overlegt binnen gestelde kaders met derden op het werk, zoals andere ploegen en onderaannemers over de werkzaamheden en stemt deze met hen af. Hij komt met oplossingen voor vragen en problemen en licht deze toe.		
<b>Gewenst resultaat</b>	Met alle betrokkenen heeft overleg en afstemming plaatsgevonden. Er zijn duidelijke afspraken gemaakt over de werkzaamheden. Voor vragen of problemen zijn werkbare oplossingen bedacht.		
<b>Competentie</b>	<b>Component(en)</b>	<b>Prestatie-indicator</b>	<b>Vakkennis en vaardigheden</b>
Samenwerken en overleggen	<ul style="list-style-type: none"> <li>Afstemmen</li> <li>Proactief informeren</li> </ul>	De steenzetter/rijswerker overlegt en stemt af binnen de gestelde kaders met derden over de werkzaamheden en zorgt ervoor dat anderen goed geïnformeerd zijn, zodat er met betrokken partijen duidelijke afspraken zijn gemaakt	<ul style="list-style-type: none"> <li>Bouwplaatsorganisatie/werkplannen</li> <li>Mondelinge communicatie</li> <li>Schriftelijke communicatie</li> </ul>
Vakdeskundigheid toepassen	<ul style="list-style-type: none"> <li>Expertise delen</li> </ul>	De steenzetter/rijswerker legt werkbare oplossingen voor vragen en problemen op begrijpelijke wijze uit zodat alle betrokkenen op basis hiervan in staat zijn om de juiste beslissingen te nemen.	<ul style="list-style-type: none"> <li>Zie de eerste competentie van dit werkproces</li> </ul>

<b>Kerntaak 3 Organiseren dagelijkse werkzaamheden van de ploeg</b>			
<b>3.4 werkproces: Voortgang bewaken</b>			
<b>Omschrijving</b>	De steenzetter/rijswerker bewaakt de voortgang van de werkzaamheden. Hij ziet er op toe dat het werk volgens de planning wordt uitgevoerd, of de collega's zich aan hun taak houden, of materiaal en materieel goed wordt ingezet. Hij constateert tijdig afwijkingen en stuurt daarin bij. Daarbij bedenkt hij de consequenties van wijzigingen in de uitvoering en afwijking van de planning.		
<b>Gewenst resultaat</b>	Afwijkingen in de voortgang van de werkzaamheden worden tijdig geconstateerd en bijgestuurd.		
<b>Competentie</b>	<b>Component(en)</b>	<b>Prestatie-indicator</b>	<b>Vakkennis en vaardigheden</b>
Beslissen en activiteiten initiëren	<ul style="list-style-type: none"> <li>Beslissingen nemen</li> <li>Op eigen initiatief handelen</li> </ul>	De steenzetter/rijswerker neemt binnen de gestelde kaders op tijd de benodigde beslissingen zodat afwijkingen in de voortgang van de werkzaamheden worden bijgestuurd.	<ul style="list-style-type: none"> <li>Bouwplaatsorganisatie/werkplannen</li> <li>Planning</li> </ul>
Plannen en organiseren	<ul style="list-style-type: none"> <li>Voortgang bewaken</li> </ul>	De steenzetter/rijswerker bewaakt de voortgang van het dagelijkse werk zodat afwijkingen tijdig zijn geconstateerd.	<ul style="list-style-type: none"> <li>Zie de eerste competentie van dit werkproces</li> </ul>

**Kerntaak 3 Organiseren dagelijkse werkzaamheden van de ploeg****3.5 werkproces: Rapporteren aan leidinggevende**

<b>Omschrijving</b>	De steenzetter/rijswerker rapporteert aan zijn direct leidinggevende over de voortgang van het werk. Hij rapporteert door wie er hoeveel uren is gewerkt, wat er aan materialen is verwerkt en welk materieel hoeveel uren is ingezet. Hij rapporteert incidenten, klachten, ongevallen en bijna ongevallen.		
<b>Gewenst resultaat</b>	De bedrijfsleiding is geïnformeerd over de actuele stand van zaken van het werk. Incidenten, klachten, ongevallen en bijna ongevallen zijn gemeld.		
<b>Competentie</b>	<b>Component(en)</b>	<b>Prestatie-indicator</b>	<b>Vakkennis en vaardigheden</b>
Formuleren en rapporteren	<ul style="list-style-type: none"><li>Nauwkeurig en volledig rapporteren</li><li>Structuur aanbrengen</li><li>Communicatie op de ontvanger(s) richten</li></ul>	De steenzetter/rijswerker rapporteert gestructureerd nauwkeurig en volledig alle relevante ontwikkelingen aan zijn leidinggevende, zodat de bedrijfsleiding inzicht heeft in de actuele stand van het werk.	<ul style="list-style-type: none"><li>Bouwplaatsorganisatie/werkplannen</li><li>KAM</li><li>Mondelinge communicatie</li><li>Schriftelijke communicatie</li></ul>
Samenwerken en overleggen	<ul style="list-style-type: none"><li>Proactief informeren</li></ul>	De steenzetter/rijswerker informeert uit zichzelf en actief zijn leidinggevende schriftelijk en mondeling over de voortgang van het werk zodat de bedrijfsleiding goed geïnformeerd is over de actuele stand van zaken van het werk.	<ul style="list-style-type: none"><li>Zie de eerste competentie van dit werkproces</li></ul>

### **3. Certificeerbare eenheden**

In dit dossier zijn geen certificeerbare eenheden opgenomen.

## Deel D: Verantwoording

### 1. Inleiding

De verantwoording bij het kwalificatiedossier heeft tot doel de ontwikkeling van het kwalificatiedossier toe te lichten en te verantwoorden.

Het is een verantwoording van de stappen die zijn gezet bij het opstellen van het kwalificatiedossier zodat voor derden de procesgang transparant is. Het is een toelichting op de keuzes die zijn gemaakt bij het opstellen van de kwalificaties, zodat voor gebruikers inzichtelijk is wat wel en niet in het kwalificatiedossier is opgenomen en waarom die keuzes zijn gemaakt. Het is een vooruitblik op het ontwikkelingsperspectief van de kwalificaties in het licht van de dynamiek op de arbeidsmarkt en de dynamiek in de relaties tussen opleidingsinstellingen en behoeften van het bedrijfsleven.

Het Verantwoordingsdocument is van en voor de gebruikers. De verantwoording helpt het beroepsonderwijs keuzes te maken bij de inrichting van het onderwijs, de inhoud van de beroepspraktijkvorming en de examinering. Voor het bedrijfsleven wordt inzichtelijk gemaakt wat de relatie is tussen hun 'eigen' beroepscompetentieprofiel en het uiteindelijke kwalificatiedossier. Daarbij zijn twee vertaalslagen aan de orde:

- de selectie van een, respectievelijk het verwant verklaren van meerdere beroepscompetentieprofielen
- de vertaling van vakvolwassen beroepsbeoefenaar naar beginnend beroepsbeoefenaar met inachtneming van de wettelijke beroepsvereisten

De verantwoording bestaat uit twee delen:

- Proces- en inhoudsinformatie
- Ontwikkel- en onderhoudsinformatie

In Proces- en inhoudsinformatie staat reflectie op het ontwikkelingsproces van het kwalificatiedossier centraal. Belangrijke thema's zijn wie in welke hoedanigheid betrokken is geweest bij de ontwikkeling van het kwalificatiedossier en welke onderwerpen en discussies aan de orde waren. In de Ontwikkel- en onderhoudsinformatie geven de betrokken partijen aan welke agenda voor de toekomst uit het overleg en de discussiepunten tussen alle partijen tijdens het tot stand komen van het kwalificatiedossier naar voren zijn gekomen.

## **2. Proces- en inhoudsinformatie**

### **2.1 Betrokkenen**

Dit kwalificatieprofiel is ontwikkeld door Fundeon, afdeling ontwikkeling.

Voor de validering van dit kwalificatieprofiel is een valideringsbijeenkomst geweest op 1 juni 2007 waarbij er verschillende afgezanten aanwezig waren:

- FNV Bouw
- MBO-raad waarnemer BTG-BHI- Infra
- VBKO brancheorganisatie
- ROC Friese Poort Docent
- Schriftelijke reactie van vakgroep waterbouw Bouwend Nederland, en ROC Zadkine.

Voor 2009-2010 zijn de taalvaardigheidseisen voor Nederlands en de vaardigheidsniveaus voor rekenen/wiskunde in overleg met vertegenwoordigers van het scholenveld aangegeven en voorgelegd aan de paritaire commissie.

## 2.2 Verwantschap

Het kwalificatieprofiel waterbouwer is gebaseerd op de beroepscompetentieprofielen waterbouwer en steenzetter/rijswerker. Het beroepscompetentieprofiel beschrijft het beroep van de waterbouwer c.q. steenzetter/rijswerker. Het beroepscompetentieprofiel is samengesteld uit beroepenanalyses. Ook zijn, waar nodig, deskundigen uit de relevante richtingen van de bedrijfstak geraadpleegd. Het concept-beroepscompetentieprofiel is vervolgens voorgelegd aan sociale partners: vertegenwoordigers van brancheorganisaties, werkgevers die zicht hebben op de betreffende beroepen én vertegenwoordigers van werknemersorganisaties. Tijdens de overlegondes is het beroepscompetentieprofiel doorgesproken en waar nodig aangepast, zodat sociale partners deze profielen gezamenlijk hebben gelegitimeerd op inhoud.

Er is gekeken naar de verwantschap tussen beroepscompetentieprofielen van de volgende beroepen in de grond-, weg- en waterbouw; opperman bestratingen, straatmaker, allround vakman gww, allround waterbouwer, steenzetter/rijswerker, asfaltafwerker en balkman. Deze verwantschap was volgens het coördinatiepunt te beperkt om deze beroepscompetentieprofielen in één kwalificatiedossier te zetten.

Dit kwalificatiedossier heeft veel verwantschap met de kwalificatiedossiers “straatmaker, allround vakman gww en allround vakman asfalt”. Deze verwantschap komt tot uiting in een aantal werkprocessen die voor de vier kwalificatiedossiers onderling gelijk zijn. Bij het ontwikkelen is ernaar gestreefd, waar mogelijk, deze gelijkheid te bewaken en deze werkprocessen gelijk te houden.

Er is uit de beroepscompetentieprofielen van de waterbouwer en de steenzetter/rijswerker gebleken dat deze beroepen gelijksoortige werkzaamheden uitvoeren, alleen binnen een andere context.

De kerntaken en competenties uit deze beroepscompetentieprofielen hebben zoveel verwantschap dat ervoor gekozen is de onderstaande beroepen te clusteren in één kwalificatieprofiel.

- waterbouwer (niveau 2)
- allround waterbouwer (niveau 3)
- steenzetter/rijswerker (niveau 3)

## 2.3 Vertaling beroepscompetentieprofielen in kwalificatiedossier

De nodige informatie voor het maken van de kwalificatiedossiers is uit de beroepscompetentieprofielen gehaald. Beroepscompetentieprofielen beschrijven het betreffende beroep.

De beroepscompetentieprofielen zijn samengesteld uit beroepenanalyses. Ook zijn, waar nodig, deskundigen uit de relevante richtingen van de bedrijfstak geraadpleegd. De concept-beroepscompetentieprofielen zijn vervolgens voorgelegd aan sociale partners: vertegenwoordigers van brancheorganisaties, werkgevers die zicht hebben op de betreffende beroepen én vertegenwoordigers van werknemersorganisaties. Tijdens de overlegondes zijn de beroepscompetentieprofielen doorgesproken en waar nodig aangepast, zodat sociale partners deze profielen gezamenlijk hebben gelegitimeerd op inhoud.

Er bestaat een verschil tussen de vakvolwassen beroepsbeoefenaar en de aankomend beroepsbeoefenaar. De aankomend beroepsbeoefenaar zal op zijn werk dezelfde kwaliteit moeten leveren als de vakvolwassen beroepsbeoefenaar. Echter doordat de aankomend beroepsbeoefenaar minder werkervaring en dus inzicht heeft, zal zijn uitvoerende en ondersteunende rol, net als zijn verantwoordelijkheid en de complexiteit van zijn werkzaamheden bij elk van zijn werkprocessen van iets kleinere proportie mogen zijn dan van de vakvolwassen beroepsbeoefenaar. Ook zal zijn werktempo, mede door de mindere hoeveelheid werkervaring lager mogen zijn dan van de vakvolwassen beroepsbeoefenaar. In de loop van tijd zal de aankomend beroepsbeoefenaar door ervaring doorgroeien naar vakvolwassen beroepsbeoefenaar en daarmee volledig inzetbaar zijn.



## 2.4 Discussiepunten

Op 21-06-2007 is het kwalificatiedossier Waterbouwer voorgelegd aan de paritaire commissie van Fundeon. De discussies in deze bijeenkomst betroffen:

### Vaststelling deel C

In april besloot de staatssecretaris om voor 2007-2008 de delen C van kwalificatiedossiers vast te stellen. In reactie daarop schreef de voorzitter van de MBORaad een brief (29 mei 2007, MVL/EPU/47956/2007) aan de onderwijsleden van paritaire commissies en besturen, waarin zij aangeeft dat zij vijf problemen ziet op het gebied van uitvoering van onderwijs en examinering. In verband hiermee stelt de paritaire commissie zichzelf de vraag hoe de kwalificatiedossiers voor 2008-2009 te behandelen. Opgemerkt wordt dat, ondanks de valideringsbijeenvakkomsten, het de vraag blijft of delen C en vooral prestatie-indicatoren niet eenvoudiger kunnen: minder werkwoorden er in; controleerbare ijkpunten er in. Er zou een ander uitgangspunt moeten zijn en dan moet het dossier opnieuw herschreven worden. Opgemerkt wordt dat voor landelijke afstemming duidelijke regie nodig is. Daarnaast zou in begin 2008 de paritaire commissie een uitspraak kunnen doen over het wenselijke aggregatieniveau en de detaillering van delen C, zodat alle dossiers aan de hand van concrete voorbeelden kunnen worden geredigeerd.

Voor de kwalificatiedossiers in 2007 formuleert de paritaire commissie haar adviezen onder voorbehoud: de paritaire commissie geeft alleen positief adviezen onder voorbehoud van het feit dat de paritaire commissie, gezien de landelijk verschillende invulling van delen C, niet garant kan staan voor de uitvoerbaarheid van onderwijs, voor de mogelijkheid tot regionale afspraken met het bedrijfsleven, voor de uitvoerbaarheid van examinering die moet voldoen aan omvangrijk gespecificeerde delen C en voor adequaat toezicht op deze examinering.

Tijdens de validering van het kwalificatiedossier waterbouwer 2008-2009 zijn een aantal discussiepunten aan de orde geweest. Deze discussiepunten omvatten redactionele zaken maar ook zaken als naam van het kwalificatiedossier en het format.

Het voornaamste discussiepunt is dat VBKO niet akkoord gaat met het vernieuwde format. De (inhoudelijke) competenties zijn eruit gehaald, de huidige competenties zijn te algemeen en de internationale wetsvereisten kunnen niet benoemd worden, aldus de VBKO. >

Van werkgeverszijde is opgemerkt dat enige basiskennis van Engels voor de allround waterbouwer handig is. Werkgevers leggen geen directe koppeling met de beroepsuitoefening. Geconstateerd wordt dat het maatschappelijk belang van Engels geregeld is in het brondocument leren loopbaan en burgerschap. De paritaire commissie besluit Engels nu niet op te nemen als vereiste voor het beroep, maar dit wel als aandachtspunt in de ontwikkelagenda op te nemen.

De valideringscommissie is het er niet mee eens dat alleen de essentiële competenties, dus drie à vier per werkproces, benoemd worden in het kwalificatieprofiel. Verder mist de VBKO de competentie "leren" in de werkprocessen. Het wordt als één van de voornaamste competenties beschouwd en daarom is het wenselijk om het in het kwalificatieprofiel op te nemen. In het nieuwe format zit het hier bedoelde element echter verweven in de competentie "vakdeskundigheid toepassen" naast hetgeen in het brondocument al over het leren wordt benoemd. De valideringscommissie stelt voor om geen aparte competentie "leren" op te nemen.

In de valideringsbijeenvakkomst is gepleit voor een andere naamgeving van de uitstroom op niveau 2: 'assistent vakman waterbouw' en 'vakman waterbouw' voor de uitstroom op niveau 3. De paritaire commissie vindt dat de term assistent bij niveau 1 hoort. De paritaire commissie kiest ervoor de oorspronkelijke naamgeving te behouden: 'Waterbouwer' voor niveau 2 en 'allround waterbouwer' voor niveau 3.

In de paritaire commissie ontstaat een discussie over de kerntaak "organiseert dagelijkse werkzaamheden van collega's". Gevraagd wordt of dit kan zonder dat je het over een voorman hebt. Besproken wordt dat deze kerntaak in vrijwel alle kwalificatiedossiers van Fundeon op niveau 3 is opgenomen en in elke validering tot overeenstemming heeft geleid. De paritaire commissie neemt dit als aandachtspunt voor alle dossiers op in de ontwikkelagenda.

In de paritaire commissie is de aansluiting met het vmbo bekeken. Een vertegenwoordiger van het platform vmbo bouwtechniek heeft als adviseur zitting in de paritaire commissie van Fundeon. Over de aansluiting is het volgende geconstateerd:

Algemeen:

De preambule uit het examenprogramma vmbo Bouwtechniek kent elementen die aansluiten bij competenties die in veel/alle kwalificatiedossiers van Fundeon terugkomen. Bijvoorbeeld:

- Op een voor henzelf en anderen veilige manier functioneren in de beroepspraktijk...
- Voldoen aan eisen van milieu, hygiëne, gezondheid, ergonomie;
- Doelmatig en veilig omgaan met materialen, gereedschappen en apparatuur
- Overleggen en samenwerken in teamverband

Verder zijn beroepsgerichte onderdelen in het examen verwant in het gemeenschappelijk kerndeel:

- BK1 Oriëntatie op de bouw en bouwberoepen (BKG)
- BK2 professionele vaardigheden (BKG)
- BK10 het bouwproces (KG)

Het vmbo kent geen specifiek kerndeel of verrijkingsdeel waarin Waterbouw wordt aangeboden.

De Paritaire commissie heeft op 21-06-2007 positief geadviseerd op het kwalificatiedossier Waterbouwer niveau 2 en 3. In 2008 heeft de paritaire commissie op 2 resp 30 oktober positief geadviseerd over de voor het beroep noodzakelijke vaardigheidsniveaus voor Nederlands, rekenen/wiskunde. Bij de bespreking van de vereiste niveaus voor rekenen/wiskunde en Nederlands in 2008 zijn de nieuwe raamwerken gehanteerd. Zowel voor Nederlands als voor rekenen/wiskunde wordt opgemerkt dat de aangegeven niveaus niet impliceren dat alle subvaardigheden van de betreffende niveaus van toepassing zijn voor het beroep. De tabellen moeten altijd gelezen worden in relatie tot de werkprocessen van het kwalificatiedossier.

### **Nederlands, Rekenen en wiskunde**

In de tabellen voor Nederlands, rekenen en wiskunde zijn de vaardigheidsniveaus aangegeven die nodig zijn voor de beroepsuitoefening. Benadrukt wordt dat zo'n kruisje betekent dat een of meer subvaardigheden uit de aangekruiste cel noodzakelijk zijn voor de beroepsuitoefening, maar meestal niet alle subvaardigheden uit die cel. Dit geldt zowel voor Nederlands als voor rekenen/wiskunde. **Nederlands voor de beroepsuitoefening versus Nederlands volgens het 'Brondocument Leren, Loopbaan en Burgerschap'**

In onderstaande matrices is uitgewerkt in de linkerkolom de eisen voor de beheersing van het Nederlands voor de startend beroepsbeoefenaar voor zover relevant voor de beroepsuitoefening. In de rechterkolom is het minimale uitstroomniveau Nederlands volgens het 'Brondocument Leren, Loopbaan en Burgerschap' **weergegeven**.

Nederlands Waterbouwer, niveau 2						Minimale uitstroomniveaus Nederlands volgens het 'Brondocument Leren, Loopbaan en Burgerschap' niveau 2					
	Luisteren	Lezen	Gesprekken voeren	Spoken	Schrijven		Luisteren	Lezen	Gesprekken voeren	Spoken	Schrijven
C2						C2					
C1						C1					
B2						B2					
B1						B1					
A2						A2					
A1						A1					
Nederlands, - Allround waterbouwer - Steenzetter/rijswerker niveau 3						Minimale uitstroomniveaus Nederlands volgens het 'Brondocument Leren, Loopbaan en Burgerschap' niveau 3					
	Luisteren	Lezen	Gesprekken voeren	Spoken	Schrijven		Luisteren	Lezen	Gesprekken voeren	Spoken	Schrijven
C2						C2					
C1						C1					
B2						B2					
B1						B1					
A2						A2					
A1						A1					

### Bespreking in paritaire commissie 2008

De paritaire commissie heeft in 2007 bezwaar gemaakt tegen de vaststelling van deel C. In dat kader is in de onderhoudsagenda voor 2008 opgenomen dat deel C van alle kwalificatiedossiers opnieuw behandeld zouden worden binnen het kader van landelijke afstemming. In maart 2008 heeft de paritaire commissie daarom gesproken over herschrijving van de prestatie-indicatoren. Na bestudering van de prestatie-indicatoren, de eisen uit het toetsingskader en een voorstel voor herformulering heeft de commissie besloten alleen de prestatie-indicatoren van de dossiers Middenkaderfunctionaris bouw en infra en de Kaderfunctionaris bouw, infra en gespecialiseerde aannemerij te herzien. De commissie heeft toen verder besloten alleen de niveaus voor Nederlands te herijken en de niveaus voor rekenen/wiskunde in te vullen. In oktober 2008 heeft de paritaire commissie positief geadviseerd over de niveaus voor Nederlands en rekenen/wiskunde.

## 2.5 Wijzigingen ten opzichte van de voorgaande versie

Categorie	Kruis aan welke categorie van toepassing is	Omschrijving
Categorie 1: Nieuw dossier		Dit dossier zat voorheen niet in de kwalificatiestructuur. Nadere toelichting is niet nodig.
Categorie 2: Nieuwe elementen		Dit betreft sterk gewijzigde dossiers waarop het Coördinatiepunt een ingangstoets heeft uitgevoerd. Er is sprake van nieuwe of samengevoegde uitstromen, certificeerbare eenheden, bcp's, etc. Bij de toelichting onder deze tabel bevindt zich een samenvatting van de wijzigingen in dit dossier.
Categorie 3: Wijzigingen	x	Er zijn zaken gewijzigd in een bestaand dossier. Bijvoorbeeld inhoudelijke wijzigingen in de kerntaakbeschrijving, veranderingen in competentiekeuzes en resultaatveranderingen in prestatie-indicatoren. Ook kleinere wijzigingen, zoals het toevoegen van matrices voor rekenen/wiskunde, het herstellen van spelfouten, herformuleringen die geen betekenisverschillen inhouden en beperkte tekstuele wijzigingen in de uitwerking van deel C vallen hieronder. Bij de toelichting onder deze tabel bevindt zich een samenvatting van de wijzigingen in dit dossier.
Categorie 4: Ongewijzigd		Dossier is volledig ongewijzigd. Nadere toelichting is niet nodig.

In de versie 2009-2010 is de tabel voor Nederlands gewijzigd op basis van het Raamwerk Nederlands. Verder is de tabel Rekenen/wiskunde ingevuld op basis van het Raamwerk rekenen/wiskunde. Vakkennis en vaardigheden zijn opgenomen per werkproces i.p.v. per competentie.

### 3. Ontwikkel- en onderhoudsperspectief

In de onderstaande ontwikkelagenda is aangegeven wat in de paritaire commissie is afgesproken over:

- de termijn waarop het kwalificatiedossier opnieuw bekeken wordt;
- de items die bij het onderhoud van het kwalificatiedossier in elk geval aan de orde zullen komen;
- de wijze waarop informatie uit het kwaliteitssysteem van het kenniscentrum over de tevredenheid van gebruikers van het dossier bij de onderhoudsbeurt betrokken wordt.

Onderwerp	Actie	Wie	Wanneer
Onderhoudsbehoefte	Onderzoek of er signalen zijn dat dit kwalificatiedossier onderhoud behoeft.	Paritaire commissie Fundeon	2009-2012
Kerntaak "organiseert dagelijkse werkzaamheden van collega's"	Uitvoering in onderwijs volgen: is deze kerntaak uitvoerbaar zonder dat de deelnemer als voorman functioneert?	Paritaire commissie, Fundeon	2008-2012
Engels noodzakelijk voor beroep?	Ga na of Engels noodzakelijk is voor de beroepsuitoefening.	Paritaire commissie Fundeon	2009-2012
overleg branches en scholenveld	overleg met betrokken branches en scholenveld over dienstverlening van Fundeon	sectorcoördinatoren Fundeon	twee maal per jaar

In het kwaliteitssysteem van Fundeon is een klant tevredenheidsonderzoek opgenomen. De uitkomsten met betrekking tot de kwalificatiestructuur en kwalificatiedossiers worden voorgelegd aan de paritaire commissie.